

# wodtke Ersatzteil-Preisliste

für die Produkt-Bereiche Kaminöfen, Pellet Primäröfen, Kamin - Heizeinsätze

Preisliste 7/2011  
gültig ab 1. Juli 2011

Zum Nachschlagen – übersichtlich und komfortabel



# wodtke



# Inhaltsverzeichnis

## wodtke Kaminöfen

<i>Bo</i> (KK 80-1)	4
<i>Club9</i> (KK 95)	5
<i>Club11</i> (KK 95-1)	5
<i>Cookie</i> (H 01)	6
<i>Copa</i> (KK 94)	7
<i>dadoo</i> (KK 93)	8
<i>Dandy</i> (KK 80-2)	9
<i>Donna</i> (KK 55)*	10
<i>Ego</i> (KK 40-2)	11
<i>Fire SL</i> (KK 65)	12
<i>Giro</i> (KK 51W water+) (in Vorbereitung)	
<i>Happy</i> (KK 75)	13
<i>Homing</i> (KK 70)	14
<i>Hot Box</i> (KK 40)	15
<i>Hot Box 2000</i> (KK 40-3)	16
<i>Jami</i> (KK 96)	17
<i>Junior</i> (KK 01.6)*	18
<i>Kanjo</i> (KK 15)	19
<i>Kanjo XL</i> (KK 15 XL)*	19
<i>KK 01</i> (KK 01)*	20
<i>Kok</i> (H02) (in Vorbereitung)	
<i>Loft:one</i> (KK 05)*	21
<i>Loft:two</i> (KK 05)*	22
<i>Look &amp; Look 2</i> (KK 60)	23
<i>Mika</i> (KK 80-3)	24
<i>Mister X</i> (KK 30)*	25
<i>Momo</i> (KK 50-10 RW water+)	26
<i>Mondo</i> (KK 01.8)*	27
<i>Moon</i> (KK 50 F)	28
<i>Primo</i> (KK 01.9)*	29
<i>Primo Novo</i> (KK 03.8)*	30
<i>Sun</i> (KK 50 R)	31
<i>Tabo</i> (KK 20)	32
<i>Tabo Light</i> (KK 20 LT)	33
<i>Tio</i> (KK 50-10 RW-1 water+)	34
<i>Topolino</i> (KK 01.7)*	35
<i>Toyo</i> (KK 10)	36
<i>Vision7</i> (KK 65 H)	37
<i>Viva</i> (KK 45 R)	38
<i>Vivo</i> (KK 45 F)	39

## wodtke Pellet Primärofen

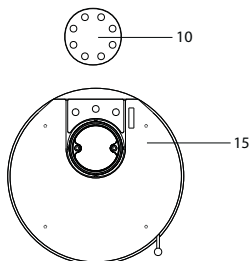
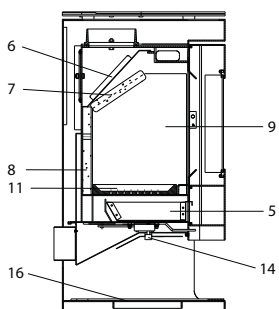
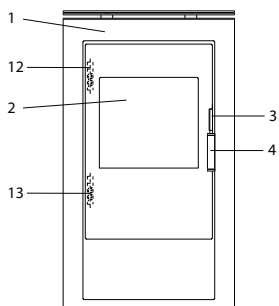
(S3/S4/S5 – Steuerung) \*\*

<i>CW 21</i> ® (PO 04.7 E air+ / PO 04.7 E WW water+)	41 - 42
<i>daily.nrg</i> ® (PO 03 air+)	43 - 44
<i>Dave</i> (PO 04.5-11 E air+ / PO 04.5-11 E WW water+) (in Vorbereitung)	
<i>easy.nrg</i> ® (PO 03-2 air+) (in Vorbereitung)	
<i>Frank</i> (PO 04.5 E mit flacher Tür / PO 04.5 E mit runder Tür air+)	45
<i>Frank</i> (PO 04.5 E WW mit flacher Tür / PO 04.5 E WW mit runder Tür water+)	46
<i>ivo.tec</i> ® (BM 01 water+)	47 - 48
<i>ivo.tower</i> (PB 01) (in Vorbereitung)	
<i>ivo.safe</i> ® (BM 01-2 water+) (in Vorbereitung)	
<i>PE</i> Einbaugerät (PE 04.6 E air+ / PE 04.6 E WW water+)	49 - 50
<i>Ray</i> (PO 04.5-1 E air+ / PO 04.5-1 E WW water+)	51 - 52
<i>Smart</i> ® (PO 04.6 E air+ / PO 04.6 E WW water+)	53 - 54
<i>Topline</i> (PO 04.8 E air+ / PO 04.8 E WW water+)	55 - 56

## wodtke Heizeinsätze

<i>HK 01/SH</i> *	59
<i>HK 02</i> *	60
<i>Levante</i> (HK 03)*	61
<i>Levantino</i> (HK 04)*	62
<i>Levi</i> prismatisch (HK 05)*	63
<i>Levi</i> rund (HK 05 R)*	64
<i>Vista</i> (HK 06)*	65

# Bo

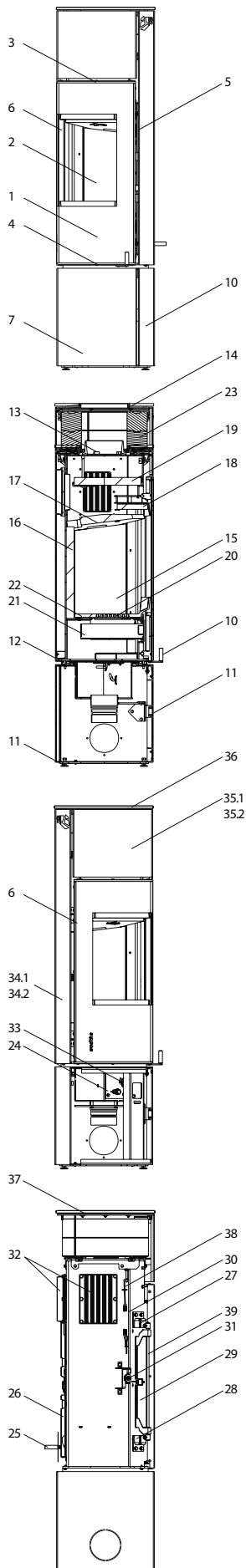


## Bo (KK 80-1)

lfd.-Nr.	Bezeichnung / Ersatzteil	Art.-Nr.	€ ohne MwSt.	€ inklusive 19 % MwSt.	€ inklusive 20 % MwSt.
1	<b>Feuerraumtür lackiert, komplett</b> (inklusive Türglas / Türgriff und Beschlagteile)	099 354	531,00	631,89	637,20
2	<b>Türglas</b>	099 353	162,40	193,26	194,88
3	<b>Griffbügel</b>	099 362	52,10	62,00	62,52
4	<b>Türgriff, Glas rund matt</b> (ø 22 x 100 mm mit 8 mm Längsbohrung)	098 752	41,20	49,03	49,44
5	<b>Aschelade</b>	099 355	9,70	11,54	11,64
6	<b>Umlenkplatte oben (Stahl)</b>	099 356	59,60	70,92	71,52
7	<b>Umlenkplatte unten (Vermiculite)</b>	099 357	28,20	33,56	33,84
8	<b>Seitenschamotte hinten (Vermiculite)</b>	099 358	24,60	29,27	29,52
9	<b>Seitenschamotte links / rechts (Vermiculite)</b>	099 359	31,90	37,96	38,28
10	<b>Blinddeckel</b>	099 360	28,10	33,44	33,72
11	<b>Rost</b>	099 361	49,40	58,79	59,28
12	<b>Spannfeder oben (Feuerraumtür)</b>	097 226	8,10	9,64	9,72
13	<b>Spannfeder unten (Feuerraumtür)</b>	097 225	8,30	9,88	9,96
14	<b>Thermoregler, einstellbar</b>	098 852	44,70	53,19	53,64
15	<b>Dekorglas oben</b>	099 352	238,80	284,17	286,56
16	<b>Dekorglas unten (Holzlagerfach)</b>	099 351	189,00	224,91	226,80
	<b>Lack metallic</b>	000 938	16,70	19,87	20,04
	<b>Dichtungs-Set 01 Scheibe</b> Flachdichtung 8,0 x 2,0 mm / selbstklebend (L 3000 mm)	000 887	13,90	16,54	16,68
	<b>Dichtungs-Set 05 Tür / Heizstutzen</b> Runddichtung ø 10 mm (L 3000 mm)	000 891	22,70	27,01	27,24

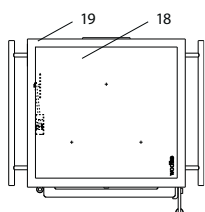
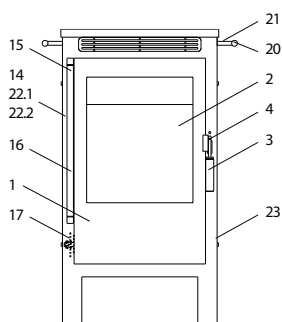
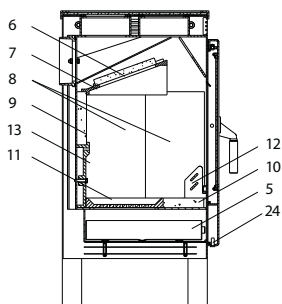
# Club9 / Club11

## Club9/Club11 (KK 95 / KK95-1)



lfd.-Nr.	Bezeichnung / Ersatzteil	Art.-Nr.	€ ohne MwSt.	€ inklusive 19 % MwSt.	€ inklusive 20 % MwSt.
1	<b>Feuerraumtür lackiert, komplett</b> (inklusive Scharnierbogen Türglas / Türgriff und Beschlagteile)	091 461		<b>auf Anfrage</b>	
2	Türglas	091 453	536,00	637,84	643,20
3	Scheibehalter oben	091 462	22,10	26,30	26,52
4	Scheibehalter unten	091 463	22,10	26,30	26,52
5	Scheibehalter rechts	091 464	20,80	24,75	24,96
6	Scheibehalter links	091 477	20,90	24,71	25,08
7	Sockeltür komplett	091 465	74,30	88,42	89,16
8	Türgriff (mit eingelegten SWAROVSKI ELEMENTS)	091 466	51,90	61,76	62,28
9	Magnet für Sockeltür	091 467	10,00	11,90	12,00
10	Sockelmantel	091 468	51,00	60,69	61,20
11	Stellfuß mit Schlitz	091 469	5,60	6,66	6,72
12	Drehkranz	098 652	131,20	156,13	157,44
13	Rauchgasstutzen	098 677	25,20	29,99	30,24
14	Strahlungsring	091 455	90,50	107,70	108,60
15	Seitenschamotte rechts (Schamotte)	091 470	28,10	33,44	33,72
16	Seitenschamotte links (Schamotte)	091 471	28,10	33,44	33,72
17	Umlenkplatte unten (Vermiculite)	091 472	29,30	34,87	35,16
18	Umlenkplatte mitte (Vermiculite)	091 473	13,20	15,71	15,84
19	Umlenkplatte oben (Vermiculite), 2-teilig	091 474	20,80	24,75	24,96
20	Gussrost	091 454	72,80	86,63	87,36
21	Aschelade	091 475	58,70	69,85	70,44
22	Feuerraumboden komplett	091 476	52,10	61,99	62,52
23	Wärme-Speicherstein (nur Club11)	091 851		<b>auf Anfrage</b>	
24	Thermoregler	098 852	44,70	53,19	53,64
25	Türschlossgriff (mit eingelegten SWAROVSKI ELEMENTS)	091 478	35,40	42,13	42,48
26	Türschloss	091 479		<b>auf Anfrage</b>	
27	Scharnierhalter oben	091 480	35,50	42,25	42,60
28	Scharnierhalter unten	091 481	35,50	42,25	42,60
29	Scharnierbogen	091 452		<b>auf Anfrage</b>	
30	Zugfeder	091 482	2,60	3,09	3,12
31	Drahtseil ø 3 mm mit Kauschen	091 483	38,10	45,34	45,72
32	Wärmetauscher WT1 mit Dichtung	050 956	16,70	19,87	20,04
33	Einstellknopf (Sekundärluft)	099 881	27,20	32,37	32,64
34.1	Seitenverkleidung Club9	091 484	163,90	195,04	196,68
34.2	Seitenverkleidung Club11	091 852	374,00	445,06	448,80
35.1	Stirnverkleidung Club9	091 485	54,30	64,62	65,16
35.2	Stirnverkleidung Club11	091 853	154,00	183,26	184,80
36	Dekorglas	091 458	83,50	99,37	100,20
37	Verkleidungsdeckel	091 486	58,00	69,02	69,60
38	Federspanner	091 487	9,60	11,42	11,52
39	Scharnierstange	091 488	19,70	23,44	23,64
	Lack schwarz	000 948	16,70	19,87	20,04
	Dichtungs-Set 03 Scheibe Runddichtung ø 6 mm (L 3000 mm)	000 889	16,00	19,04	19,20
	Dichtungs-Set 07 Tür Runddichtung ø 14 mm (L 3000 mm)	000 893	34,30	40,82	41,16

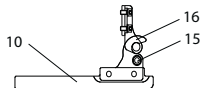
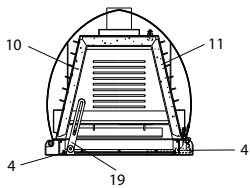
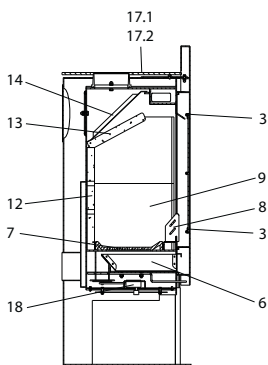
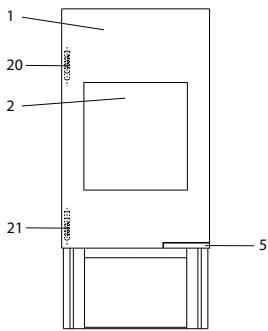
# Cookie



## Cookie (H 01)

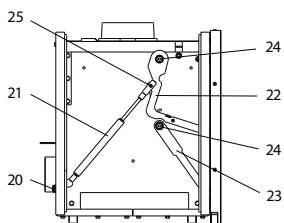
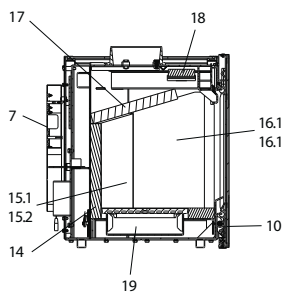
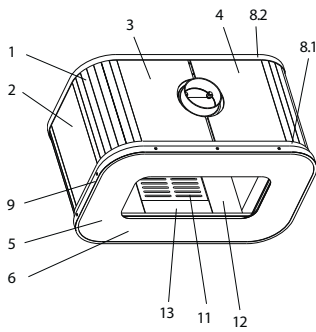
lfd.-Nr.	Bezeichnung / Ersatzteil	Art.-Nr.	€ ohne MwSt.	€ inklusive 19 % MwSt.	€ inklusive 20 % MwSt.
1	Feuerraumtür lackiert, komplett (inklusive Türglas / Türgriff und Beschlagteile)	041 160	343,00	408,17	411,60
2	Türglas	041 151	151,00	179,69	181,20
3	Türgriff ›matt Nickel‹ (ø 25 x 100 mm)	098 451	18,50	22,02	22,20
4	Griffbügel	098 465	25,90	30,82	31,08
5	Aschelade	041 156	26,70	31,77	32,04
6	Umlenkplatte	097 215	13,90	16,54	16,68
7	Gussrahmen für Umlenkplatte	097 214	13,90	16,54	16,68
8	Seitenschamotte links / rechts	097 217	20,40	24,28	24,48
9	Seitenschamotte hinten	041 157	11,60	13,80	13,92
10	Bodenschamotte	097 218	11,20	13,33	13,44
11	Rost	097 213	43,50	51,77	52,20
12	Stehrost	097 209	22,50	26,78	27,00
13	Feuerraum-Gussplatte hinten / unten	041 161	60,20	71,64	72,24
14	Seitenverkleidung links / rechts	041 158	36,50	43,44	43,80
15	Spannfeder oben	097 226	8,10	9,64	9,72
16	Spannfeder unten	097 225	8,30	9,88	9,96
17	Thermoregler	084 146	45,00	53,55	54,00
18	Ceran®-Feld	041 121	289,00	343,91	346,80
19	Edelstahlrahmen	041 159	239,00	284,41	286,80
20	Seitenreling	041 152	54,60	64,97	65,52
21	Distanzhülse	041 153	4,30	5,12	5,16
22.1	Seitendekorplatte Glas ›black‹ (Set = 2 Stück)	041 122	141,00	167,79	169,20
22.2	Seitendekorplatte ›Speckstein‹ (Set = 2 Stück)	041 123	295,00	351,05	354,00
23	Dekorschraube Seite	041 154	5,90	7,02	7,08
24	Brennstoffwähler	041 162	16,30	19,40	19,56
	Lack metallic	000 938	16,70	19,87	20,04
	Dichtungs-Set 01 Scheibe Flachdichtung 8,0 x 2,0 mm / selbstklebend (L 3000 mm)	000 887	13,90	16,54	16,68
	Dichtungs-Set 05 Tür / Heizstutzen Runddichtung ø 10 mm (L 3000 mm)	000 891	22,70	27,01	27,24

# Copa



## Copa (KK 94)

lfd.-Nr.	Bezeichnung / Ersatzteil	Art.-Nr.	€ ohne MwSt.	€ inklusive 19 % MwSt.	€ inklusive 20 % MwSt.
1	<b>Feuerraumtür lackiert, komplett</b> (inklusive Türglas / Türgriff und Beschlagteile)	099 652	590,00	702,10	708,00
2	<b>Türglas</b>	099 651	175,00	208,25	210,00
3	<b>Scheibhalter oben / unten (lang)</b>	099 653	11,20	13,33	13,44
4	<b>Scheibhalter seitlich (kurz)</b>	099 654	10,10	12,02	12,12
5	<b>Türgriff</b>	099 655	32,10	38,20	38,52
6	<b>Aschekasten</b>	099 657	27,70	32,96	33,24
7	<b>Rost</b>	099 656	70,50	83,90	84,60
8	<b>Stehrost</b>	099 658	29,90	35,58	35,88
9	<b>Schamotte links / rechts unten (Vermiculite)</b>	099 659	35,70	42,48	42,84
10	<b>Schamotte links oben (Vermiculite)</b>	099 660	35,70	42,48	42,84
11	<b>Schamotte rechts oben (Vermiculite)</b>	099 661	35,70	42,48	42,84
12	<b>Schamotte hinten (Vermiculite)</b>	099 662	78,30	93,18	93,96
13	<b>Umlenkplatte unten (Vermiculite)</b>	099 663	78,30	93,18	93,96
14	<b>Umlenkplatte oben (Stahl)</b>	099 664	113,60	135,18	136,32
15	<b>Türverschlusswelle</b>	099 665	34,40	40,94	41,28
16	<b>Türverschluss komplett</b>	099 666	33,10	39,39	39,72
17.1	<b>Deckel</b>	099 667	199,50	237,41	239,40
17.2	<b>Einleger</b>	099 669	32,50	38,68	39,00
18	<b>Thermoregler, einstellbar</b>	098 852	44,70	53,19	53,64
19	<b>Türanschlag</b>	099 668	13,60	16,18	16,32
20	<b>Spannfeder oben</b>	097 226	8,10	9,64	9,72
21	<b>Spannfeder unten</b>	097 225	8,30	9,88	9,96
	<b>Lack schwarz-metallic</b>	000 939	16,70	19,87	20,04
	<b>Dichtungs-Set 01 Scheibe</b> Flachdichtung 8,0 x 2,0 mm / selbstklebend (L 3000 mm)	000 887	13,90	16,54	16,68
	<b>Dichtungs-Set 05 Tür</b> Runddichtung ø 10 mm (L 3000 mm)	000 891	22,70	27,01	27,24

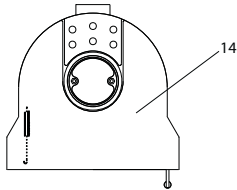
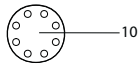
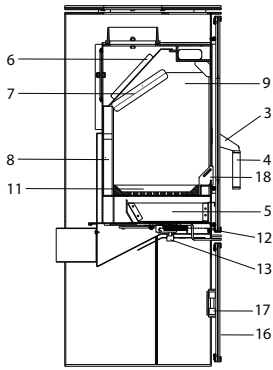
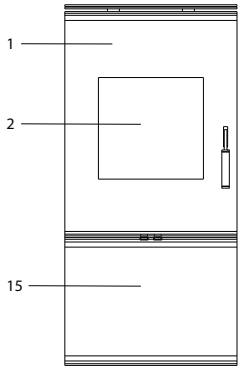


## dadoo (KK 93)

lfd.-Nr.	Bezeichnung / Ersatzteil	Art.-Nr.	€ ohne MwSt.	€ inklusive 19 % MwSt.	€ inklusive 20 % MwSt.
1	Dekorglas-Streifen schmal black	099 754	22,00	26,18	26,40
2	Dekorglas seitlich links / rechts black	099 755	83,00	98,77	99,60
3	Dekorglas oben links black	099 753	134,80	160,41	161,76
4	Dekorglas oben rechts black	099 752	134,80	160,41	161,76
5	Feuerraumtür lackiert komplett (inkl. Türglas, Türgriff, Beschlagteile und Dichtungen)	099 758	493,00	586,67	591,60
6	Türglas black mit Bedruckung	099 751	331,00	393,89	397,20
7	Ofenrückwand	099 759	85,50	101,75	102,60
8.1	Dekorglas-Halterahmen vorne	099 760	246,00	292,74	295,20
8.2	Dekorglas-Halterahmen hinten	099 761	251,00	298,69	301,20
9	Türglasrahmen	099 762	88,40	105,20	106,08
10	Türgriff links / rechts	099 763	64,70	76,99	77,64
11	Rost	067 229	49,20	58,55	59,04
12	Bodenschamotte links / rechts	099 764	13,40	15,95	16,08
13	Bodenschamotte vorne mitte	099 765	15,90	18,92	19,08
14	Seitenschamotte hinten (Vermiculite)	099 766	22,40	26,66	26,88
15.1	Seitenschamotte hinten schräg links (Vermiculite)	099 767	19,50	23,21	23,40
15.2	Seitenschamotte hinten schräg rechts (Vermiculite)	099 768	19,50	23,21	23,40
16.1	Seitenschamotte links (Vermiculite)	099 769	25,60	30,46	30,72
16.2	Seitenschamotte rechts (Vermiculite)	099 770	25,60	30,46	30,72
17	Umlenkplatte groß - unten (Vermiculite)	099 771	31,30	37,25	37,56
18	Umlenkplatte klein - oben (Vermiculite)	099 772	13,40	15,95	16,08
19	Aschekasten	099 773	92,40	109,96	110,88
20	Thermoregler einstellbar	098 852	44,70	53,19	53,64
21	Gasdruckfeder GDF1	099 731	59,10	70,33	70,92
22	Hebel oben	099 774	94,90	112,93	113,88
23	Hebel unten	099 775	46,00	54,74	55,20
24	Bronzelager für Hebel	095 048	7,40	8,81	8,88
25	Gleitlager für Gaszylinder und Türe	099 776	3,70	4,40	4,44
	Kalte Hand zum Entnehmen der Aschelade	099 882	37,50	44,63	45,00
	Kufengestell S	099 721	733,00	872,27	879,60
	Kufengestell XL	099 722	936,00	1.113,84	1.123,20
	LED Package (Option)	099 730	1.484,00	1.765,96	1.780,80
	Netzteil für LED Package (Option)	099 757	117,20	139,47	140,64
	Lack metallic	000 949	16,70	19,87	20,04
	Dichtungs-Set 07 Tür				
	Runddichtung ø 14 mm (L 3000 mm)	000 893	34,30	40,82	41,16
	Dichtungs-Set 09 Türglas				
	Hohldichtung ø 6 mm (L 5000 mm)	000 896	25,00	29,75	30,00



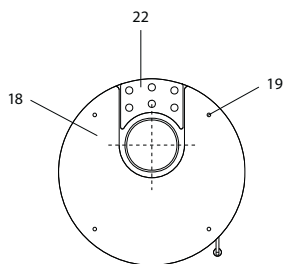
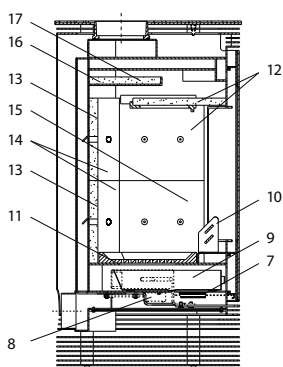
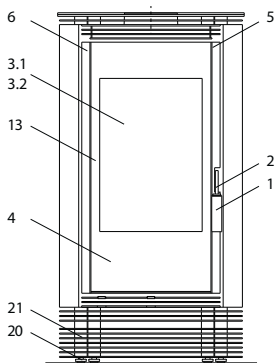
# Dandy



## Dandy (KK 80-2)

lfd.-Nr.	Bezeichnung / Ersatzteil	Art.-Nr.	€ ohne MwSt.	€ inklusive 19 % MwSt.	€ inklusive 20 % MwSt.
1	<b>Feuerraumtür lackiert, komplett</b> (inklusive Türglas / Türgriff und Beschlagteile)	099 454	667,00	793,73	800,40
2	<b>Türglas</b>	099 452	207,00	246,33	248,40
3	<b>Griffbügel</b>	099 458	8,20	9,76	9,84
4	<b>Türgriff, Glas rund matt</b> (ø 22 x 100 mm mit 8 mm Längsbohrung)	098 752	41,20	49,03	49,44
5	<b>Aschelade</b>	099 355	9,70	11,54	11,64
6	<b>Umlenkplatte oben (Stahl)</b>	099 356	59,60	70,92	71,52
7	<b>Umlenkplatte unten (Vermiculite)</b>	099 357	28,20	33,56	33,84
8	<b>Seitenschamotte hinten (Vermiculite)</b>	099 358	24,60	29,27	29,52
9	<b>Seitenschamotte links / rechts (Vermiculite)</b>	099 359	31,90	37,96	38,28
10	<b>Blinddeckel</b>	099 360	28,10	33,44	33,72
11	<b>Rost</b>	099 361	49,40	58,79	59,28
12	<b>Spannfeder (Feuerraumtür)</b>	098 867	16,40	19,52	19,68
13	<b>Thermoregler, einstellbar</b>	098 852	44,70	53,19	53,64
14	<b>Dekorglas oben</b>	099 451	223,00	265,37	267,60
15	<b>Untere Tür komplett (Holzlagerfach)</b>	099 457	329,00	391,51	394,80
16	<b>Türglas unten (Holzlagerfach)</b>	099 453	59,60	70,92	71,52
17	<b>Magnetschloss komplett (Holzlagerfach)</b>	099 455	27,10	32,25	32,52
18	<b>Stehrost</b>	099 456	8,30	9,88	9,96
	<b>Lack metallic</b>	000 938	16,70	19,87	20,04
	<b>Dichtungs-Set 01 Scheibe</b> Flachdichtung 8,0 x 2,0 mm / selbstklebend (L 3000 mm)	000 887	13,90	16,54	16,68
	<b>Dichtungs-Set 05 Tür / Heizstutzen</b> Runddichtung ø 10 mm (L 3000 mm)	000 891	22,70	27,01	27,24

# Donna

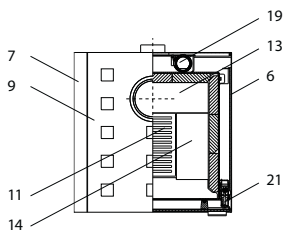
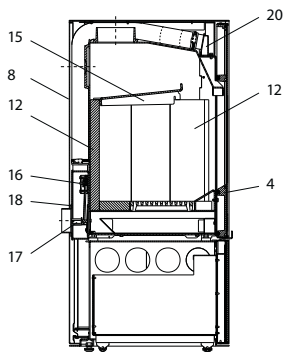
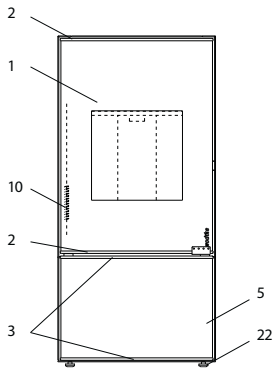


## Donna (KK 55)

lfd.-Nr.	Bezeichnung / Ersatzteil	Art.-Nr.	€ ohne MwSt.	€ inklusive 19 % MwSt.	€ inklusive 20 % MwSt.
1	Türgriff Glas rund matt (ø 22 x 100 mm mit 8 mm Längsbohrung)	098 752	41,20	49,03	49,44
2	Griffbügel	098 760	31,20	37,13	37,44
3.1	Türglas grau bedruckt	098 751	564,00	671,16	676,80
3.2	Türglas schwarz bedruckt	098 759	564,00	671,16	676,80
4	Feuerraumtür lackiert, komplett (inklusive Türglas schwarz bedruckt / Türgriff und Beschlagteile)	098 754	1.134,00	1.349,46	1.360,80
5	Scheibenhalter rechts komplett	098 755	20,80	24,75	24,96
6	Scheibenhalter links komplett	098 756	26,80	31,89	32,16
7	Spannfeder (Feuerraumtür)	098 757	16,40	19,52	19,68
8	Thermoregler	084 146	45,00	53,55	54,00
9	Aschelade	098 457	25,10	29,87	30,12
10	Stehrost	098 456	38,50	45,82	46,20
11	Rost	098 464	70,20	83,54	84,24
12	Umlenk-Set ›Donna‹, 3-teilig (Vermiculite) bestehend aus: Seitenschamotte links, oben; Seitenschamotte rechts, oben und Umlenkplatte, unten Ersetzt bisherigen Gussrahmen (098 455) und Umlenkplatte (098 461)	098 556	167,00	198,73	200,40
13	Seitenschamotte hinten / mitte (Vermiculite)	098 458	17,30	20,59	20,76
14	Seitenschamotte hinten – links / rechts (Vermiculite)	098 459	15,40	18,33	18,48
15	Seitenschamotte links / rechts (Vermiculite)	098 554	22,50	26,78	27,00
16	Umlenkplatte oben / hinten (Vermiculite)	098 462	10,80	12,85	12,96
17	Umlenkplatte oben / vorn (Vermiculite)	098 463	11,90	14,16	14,28
18	Dekorglas oben	098 721	99,20	118,05	119,04
19	Elastik-Puffer (Dekorglasauflage)	095 252	1,20	1,43	1,44
20	Stellfuß M 10	096 052	0,80	0,95	0,96
21	Lamellensockel unten	098 758	382,00	454,58	458,40
22	Deckel komplett mit Füllsegment	098 761	140,00	166,60	168,00
	Lack metallic	000 938	16,70	19,87	20,04
	Dichtungs-Set 01 Scheibe* Flachdichtung 8,0 x 2,0 mm / selbstklebend (L 3000 mm)	000 887	13,90	16,54	16,68
	Dichtungs-Set 05 Tür / Heizstutzen Runddichtung ø 10 mm (L 3000 mm)	000 891	22,70	27,01	27,24

\* Achtung! 2 St. Dichtungs-Set erforderlich.

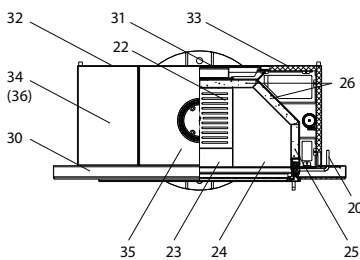
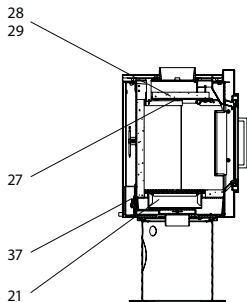
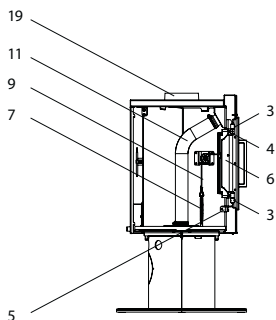
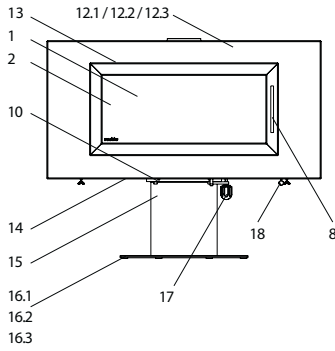
# Ego



## Ego (KK 40 – 2)

lfd.-Nr.	Bezeichnung / Ersatzteil	Art.-Nr.	€ ohne MwSt.	€ inklusive 19 % MwSt.	€ inklusive 20 % MwSt.
1	Türglas ›black‹	097 942	251,00	298,69	301,20
2	Scheibehalter-Set	097 943	96,50	114,84	115,80
3	Scheibehalter-Set Holzlege	098 346	121,80	144,94	146,16
4	Türrahmen komplett	097 944	212,00	252,28	254,40
5	Dekorglas Holzlege	098 347	109,50	130,31	131,40
6	Verkleidung rechts	098 341	357,00	424,83	428,40
7	Verkleidung links	098 343	347,00	412,93	416,40
8	Rückwand	098 344	149,60	178,02	179,52
9	Deckel komplett (mit Einleger)	098 345	154,00	183,26	184,80
10	Spannfeder	092 007	3,60	4,28	4,32
11	Rost	000 655	32,20	38,32	38,64
12	Seitenschamotte hinten – links / rechts	097 369	17,80	21,18	21,36
13	Bodenschamotte hinten	097 950	31,90	37,96	38,28
14	Bodenschamotte links / rechts	097 951	23,00	27,37	27,60
15	Umlenkplatte	097 952	61,90	73,66	74,28
16	Thermoregler	084 146	45,00	53,55	54,00
17	Brennstoffwähler	097 953	42,20	50,22	50,64
18	Deckel Verbrennungsluft-Verteiler	097 954	65,20	77,59	78,24
19	Flexrohr für Verbrennungsluft	097 955	72,60	86,39	87,12
20	Sekundärluftschacht (Schieber)	097 956	164,20	195,40	197,04
21	Türverschluss komplett	097 957	152,50	181,48	183,00
22	Stellfuß M 10	096 052	0,80	0,95	0,96
	Lack metallic	000 949	16,70	19,87	20,04
	Dichtungs-Set 02 Scheibe Runddichtung ø 4 mm (L 1000 mm)	000 888	12,40	14,76	14,88
	Dichtungs-Set 04 Scheibe Runddichtung ø 8 mm (L 3000 mm)	000 890	17,20	20,47	20,64
	Dichtungs-Set 07 Tür Runddichtung ø 14 mm (L 3000 mm)	000 893	34,30	40,82	41,16

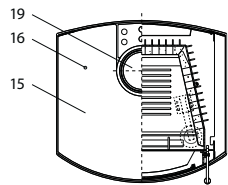
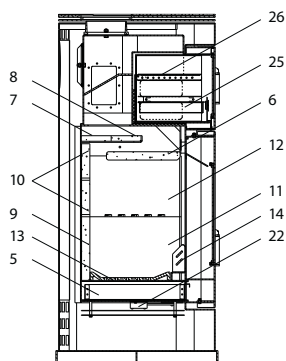
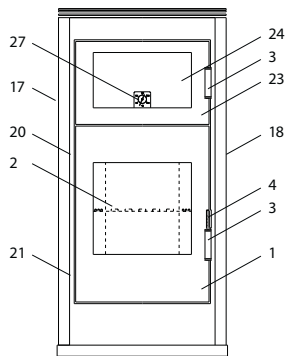
# Fire SL



## Fire SL (KK 65)

lfd.-Nr.	Bezeichnung / Ersatzteil	Art.-Nr.	€ ohne MwSt.	€ inklusive 19 % MwSt.	€ inklusive 20 % MwSt.
1	Feuerraumtür lackiert, komplett (inklusive Türglas / Türgriff und Beschlagteile)	098 668	897,00	1.067,43	1.076,40
2	Türglas	098 656	178,50	212,42	214,20
3	Türscharnier oben / unten	098 669	16,70	19,87	20,04
4	Türscharnieraufnahme Winkel oben	098 670	30,40	36,18	36,48
5	Türscharnieraufnahme Winkel unten	098 671	49,80	59,26	59,76
6	Scharnierbogen ›Guss‹	098 651	59,50	70,81	71,40
7	Zugfeder Tür	098 672	2,70	3,21	3,24
8	Türgriff ›Alu‹	098 653	37,00	44,03	44,40
9	Drahtseil (ø 3 mm / Länge 400 mm mit Kauschen)	098 673	19,30	22,97	23,16
10	Drehkranz	098 652	131,20	156,13	157,44
11	Flexrohr für Verbrennungsluft (ø 50 mm / 2 x 540 mm lang)	097 955	72,60	86,39	87,12
12.1	Frontglas ›black‹	098 622	554,00	659,26	664,80
12.2	Frontglas ›Latte M‹	098 624	554,00	659,26	664,80
12.3	Frontglas ›white‹	098 626	554,00	659,26	664,80
13	Glashalter oben (Frontglas)	098 674	37,90	45,10	45,48
14	Glashalter unten (Frontglas)	098 675	40,10	47,72	48,12
15	Sockel	098 676	473,70	563,70	568,44
16.1	Sockelglas ›black‹ – links / rechts	098 666	106,20	126,38	127,44
16.2	Sockelglas ›Latte M‹ – links / rechts	098 667	106,20	126,38	127,44
16.3	Sockelglas ›white‹ – links / rechts	098 689	106,20	126,38	127,44
17	Drehgriff	098 654	7,20	8,57	8,64
18	Kugelknopf	098 655	1,60	1,90	1,92
19	Rauchgasstutzen	098 677	25,20	29,99	30,24
20	Türmechanismus komplett (inklusive Türöffnungshebel)	098 678	241,40	287,27	289,68
21	Aschelade	098 679	108,00	128,52	129,60
22	Rost	067 229	49,20	58,55	59,04
23	Bodenschamotte vorn	098 680	19,40	23,09	23,28
24	Bodenschamotte links / rechts	098 681	28,70	34,15	34,44
25	Seitenschamotte vorne – links / rechts (Vermiculite)	098 682	24,40	29,04	29,28
26	Seitenschamotte schräg hinten – links / rechts (Vermiculite)	098 683	23,70	28,20	28,44
27	Tragrahmen für Umlenkplatte	098 665	96,70	115,07	116,04
28	Umlenkplatte mitte (Vermiculite)	098 684	30,70	36,53	36,84
29	Umlenkplatte links / rechts (Vermiculite)	098 685	16,40	19,52	19,68
30	Frontrahmen komplett	098 659	745,00	886,55	894,00
31	Rückwand mitte	098 657	145,70	173,38	174,84
32	Seitenwand hinten links	098 658	190,90	227,17	229,08
33	Seitenwand hinten rechts	098 662	190,90	227,17	229,08
34	Deckel links	098 660	107,00	127,33	128,40
35	Deckel mitte	098 661	119,20	141,85	143,04
36	Deckel rechts	098 663	107,10	127,45	128,52
37	Thermoregler	084 146	45,00	53,55	54,00
	Haltemanschette für Verbrennungsluftleitung (2-teilig)	098 664	101,70	121,02	122,04
	›Kalte Hand‹ zum Entnehmen der Aschebox	067 224	25,60	30,46	30,72
	Lack metallic	000 949	16,70	19,87	20,04
	Dichtungs-Set 01 Scheibe Flachdichtung 8,0 x 2,0 mm / selbstklebend (L 3000 mm)	000 887	13,90	16,54	16,68
	Dichtungs-Set 06 Tür Runddichtung ø 12 mm (L 3000 mm)	000 892	32,20	38,32	38,64

# Happy



## Happy (KK 75)

lfd.-Nr.	Bezeichnung / Ersatzteil	Art.-Nr.	€ ohne MwSt.	€ inklusive 19 % MwSt.	€ inklusive 20 % MwSt.
1	<b>Feuerraumtür lackiert, komplett</b> (inklusive Türglas / Türgriff und Beschlagteile)	099 253	671,00	798,49	805,20
2	Türglas (Feuerraumtür)	099 265	233,50	277,87	280,20
3	Türgriff Glas rund matt (ø 22 x 100 mm mit 8 mm Längsbohrung)	098 752	41,20	49,03	49,44
4	Griffbügel (Feuerraumtür)	099 254	44,20	52,60	53,04
5	Aschelade	099 255	19,00	22,61	22,80
6	Umlenkplatte unten (Vermiculite)	099 256	58,70	69,85	70,44
7	Umlenkplatte oben – hinten (Vermiculite)	099 257	15,70	18,68	18,84
8	Umlenkplatte oben – vorne (Vermiculite)	099 258	17,80	21,18	21,36
9	Seitenschamotte unten – hinten (Vermiculite)	099 259	18,60	22,13	22,32
10	Seitenschamotte oben – hinten (Vermiculite)	099 260	20,80	24,75	24,96
11	Seitenschamotte unten – links / rechts (Vermiculite)	099 261	22,20	26,42	26,64
12	Seitenschamotte oben – links / rechts (Vermiculite)	099 262	25,00	29,75	30,00
13	Rost	099 263	60,30	71,76	72,36
14	Stehrost	098 854	41,00	48,79	49,20
15	Dekorglas oben	099 264	157,50	187,43	189,00
16	Elastik-Puffer (Dekorglasauflage)	095 252	1,20	1,43	1,44
17	Seitenverkleidung links	099 266	119,00	141,61	142,80
18	Seitenverkleidung rechts	099 267	119,00	141,61	142,80
19	Abdeckung Rauchgasabgang vertikal (senkrecht)	099 268	39,10	46,53	46,92
20	Spannfeder oben (Feuerraumtür)	097 226	8,10	9,64	9,72
21	Spannfeder unten (Feuerraumtür)	097 225	8,30	9,88	9,96
22	Thermoregler	084 146	45,00	53,55	54,00
23	<b>Warmhaltefachtür lackiert, komplett</b> (inklusive Türglas / Türgriff und Beschlagteile)	099 269	531,00	631,89	637,20
24	Türglas (Warmhaltefach)	099 272	166,20	197,78	199,44
25	Edelstahlwanne	099 270	70,30	83,66	84,36
26	Edelstahlschub	099 271	107,50	127,93	129,00
27	Thermometer mit Halter	099 251	66,00	78,54	79,20
	Lack metallic	000 938	16,70	19,87	20,04
	Dichtungs-Set 01 Türglas Feuerraumtür / Warmhaltefach Flachdichtung 8,0 x 2,0 mm / selbstklebend (L 3000 mm)	000 887	13,90	16,54	16,68
	Dichtungs-Set 05 Tür Runddichtung ø 10 mm (L 3000 mm)	000 891	22,70	27,01	27,24

# Homing

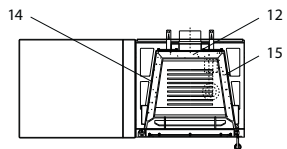
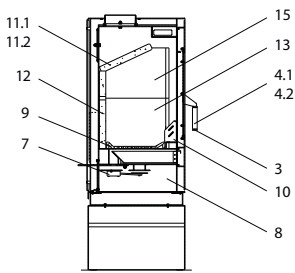
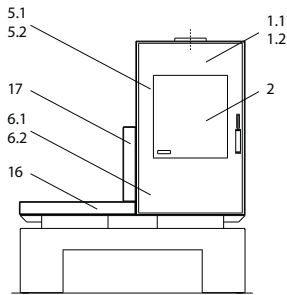


Abb.: Mit Sitzbank/Türanschlag links und Feuerraum rechts

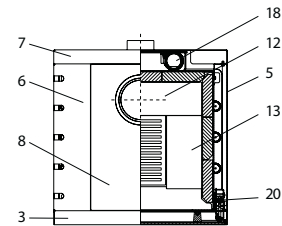
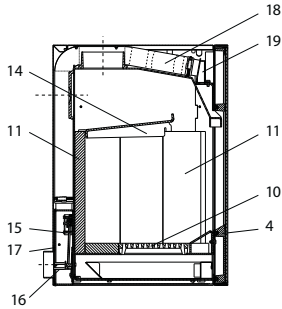
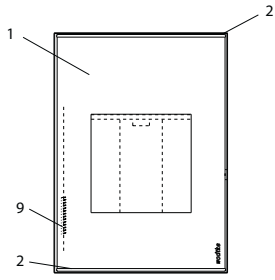
## Homing (KK 70)

lfd.-Nr.	Bezeichnung / Ersatzteil	Art.-Nr.	€ ohne MwSt.	€ inklusive 19 % MwSt.	€ inklusive 20 % MwSt.
1.1	Feuerraumtür lackiert, komplett – Türanschlag links (inklusive Türglas / Türgriff und Beschlagteile)	098 952	658,00	783,02	789,60
1.2	Feuerraumtür lackiert, komplett – Türanschlag rechts (inklusive Türglas / Türgriff und Beschlagteile)	098 964	658,00	783,02	789,60
2	Türglas (Feuerraumtür)	098 953	153,00	182,07	183,60
3	Türgriff Glas rund matt rot (ø 22 x 100 mm mit 8 mm Längsbohrung)	098 951	82,20	97,82	98,64
4.1	Griffbügel (Feuerraumtür) bei Türanschlag links (wie Abb.)	098 760	31,20	37,13	37,44
4.2	Griffbügel (Feuerraumtür) bei Türanschlag rechts*	098 965	31,25	37,19	37,50
5.1	Spannfeder (Feuerraumtür) oben bei Türanschlag links (wie Abb.)	097 226	8,10	9,64	9,72
5.2	Spannfeder (Feuerraumtür) oben bei Türanschlag rechts*	097 225	8,30	9,88	9,96
6.1	Spannfeder (Feuerraumtür) unten bei Türanschlag links (wie Abb.)	097 225	8,30	9,88	9,96
6.2	Spannfeder (Feuerraumtür) unten bei Türanschlag rechts*	097 226	8,10	9,64	9,72
7	Thermoregler	084 146	45,00	53,55	54,00
8	Aschelade	098 954	18,00	21,42	21,60
9	Rost	098 955	44,50	52,96	53,40
10	Stehrost	098 956	29,50	35,11	35,40
11.1	Umlenkplatte I (Vermiculite)	098 957	56,40	67,12	67,68
11.2	Umlenkplatte II (Stahl)	098 966	83,30	99,13	99,96
12	Seitenschamotte hinten (Vermiculite)	098 958	58,90	70,09	70,68
13	Seitenschamotte unten – links / rechts (Vermiculite)	098 959	24,00	28,56	28,80
14	Seitenschamotte oben – links (Vermiculite)	098 960	19,20	22,85	23,04
15	Seitenschamotte oben – rechts (Vermiculite)	098 961	19,20	22,85	23,04
16	Speckstein unten	098 962	231,00	274,89	277,20
17	Speckstein seitlich	098 963	164,00	195,16	196,80
	Lack metallic	000 938	16,70	19,87	20,04
	Dichtungs-Set 01 Scheibe** Flachdichtung 8,0 x 2,0 mm / selbstklebend (L 3000 mm)	000 887	13,90	16,54	16,68
	Dichtungs-Set 05 Tür Runddichtung ø 10 mm (L 3000 mm)	000 891	22,70	27,01	27,24

\* Nur bei Ausführung ›Homing‹ mit Sitzbank / Türanschlag rechts und Feuerraum links

\*\* Achtung! 2 St. Dichtungs-Set erforderlich.

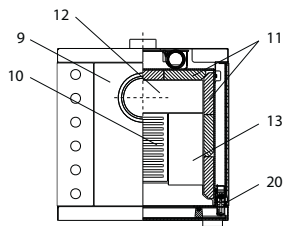
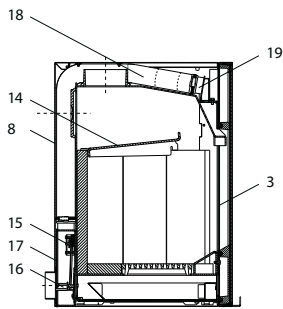
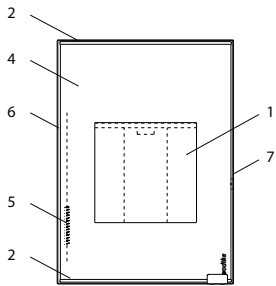
# Hot Box®



## Hot Box® (KK 40)

lfd.-Nr.	Bezeichnung / Ersatzteil	Art.-Nr.	€ ohne MwSt.	€ inklusive 19 % MwSt.	€ inklusive 20 % MwSt.
1	Türglas ›black‹	097 942	251,00	298,69	301,20
2	Scheibehalter-Set	097 943	96,50	114,84	115,80
3	Türrahmen komplett	097 944	212,00	252,28	254,40
4	Gusstür	097 945	352,00	418,88	422,40
5	Verkleidung rechts	097 946	150,00	178,50	180,00
6	Verkleidung links	097 947	148,90	177,19	178,68
7	Rückwand	097 948	164,20	195,40	197,04
8	Deckel komplett (mit Einleger)	097 949	113,70	135,30	136,44
9	Spannfeder	092 007	3,60	4,28	4,32
10	Rost	000 655	32,20	38,32	38,64
11	Seitenschamotte hinten – links / rechts	097 369	17,80	21,18	21,36
12	Bodenschamotte hinten	097 950	31,90	37,96	38,28
13	Bodenschamotte links / rechts	097 951	23,00	27,37	27,60
14	Umlenkplatte	097 952	61,90	73,66	74,28
15	Thermoregler	084 146	45,00	53,55	54,00
16	Brennstoffwähler	097 953	42,20	50,22	50,64
17	Deckel Verbrennungsluft-Verteiler	097 954	65,20	77,59	78,24
18	Flexrohr für Verbrennungsluft	097 955	72,60	86,39	87,12
19	Sekundärluftschacht (Schieber)	097 956	164,20	195,40	197,04
20	Türverschluss komplett	097 957	152,50	181,48	183,00
	Lack metallic	000 949	16,70	19,87	20,04
	Dichtungs-Set 04 Scheibe Runddichtung ø 8 mm (L 3000 mm)	000 890	17,20	20,47	20,64
	Dichtungs-Set 02 Scheibe Runddichtung ø 4 mm (L 1000 mm)	000 888	12,40	14,76	14,88
	Dichtungs-Set 07 Tür Runddichtung ø 14 mm (L 3000 mm)	000 893	34,30	40,82	41,16

# Hot Box® 2000

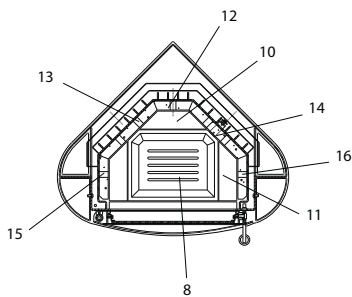
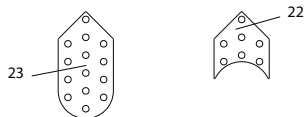
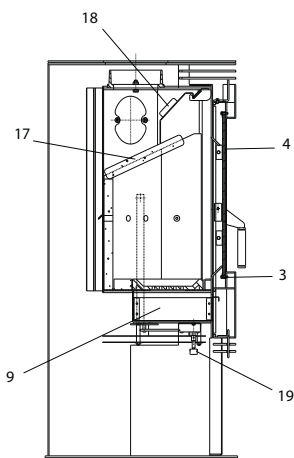
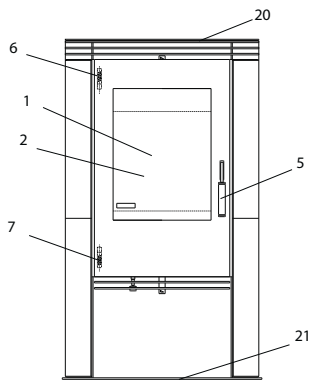


## Hot Box® 2000 (KK 40 – 3)

lfd.-Nr.	Bezeichnung / Ersatzteil	Art.-Nr.	€ ohne MwSt.	€ inklusive 19 % MwSt.	€ inklusive 20 % MwSt.
1	Türglas ›black‹	097 942	251,00	298,69	301,20
2	Scheibehalter-Set	097 943	96,50	114,84	115,80
3	Gusstür	097 945	352,00	418,88	422,40
4	Türrahmen, komplett	097 944	212,00	252,28	254,40
5	Türfeder für Feuerraumtür	092 007	3,60	4,28	4,32
6	Seitenglas ›black‹ links	098 227	93,00	110,67	111,60
7	Seitenglas ›black‹ rechts mit Bohrung	098 226	101,00	120,19	121,20
8	Rückwand	097 948	164,20	195,40	197,04
9	Deckel komplett (mit Einleger)	097 949	113,70	135,30	136,44
10	Rost	000 655	32,20	38,32	38,64
11	Seitenschamotte hinten – links / rechts	097 369	17,80	21,18	21,36
12	Bodenschamotte hinten	097 950	31,90	37,96	38,28
13	Bodenschamotte vorne – links / rechts	097 951	23,00	27,37	27,60
14	Umlenkplatte	097 952	61,90	73,66	74,28
15	Thermoregler	084 146	45,00	53,55	54,00
16	Brennstoffwähler	097 953	42,20	50,22	50,64
17	Deckel Verbrennungsluft-Verteiler	097 954	65,20	77,59	78,24
18	Flexrohr für Verbrennungsluft (ø 50 mm / 2 x 1100 mm)	097 955	72,60	86,39	87,12
19	Sekundärluftschacht (Schieber)	097 956	164,20	195,40	197,04
20	Türverschluss komplett	097 957	152,50	181,48	183,00
	Lack metallic	000 949	16,70	19,87	20,04
	Dichtungs-Set 04 Scheibe Runddichtung ø 8 mm (L 3000 mm)	000 890	17,20	20,47	20,64
	Dichtungs-Set 02 Scheibe Runddichtung ø 4 mm (L 1000 mm)	000 888	12,40	14,76	14,88
	Dichtungs-Set 07 Tür Runddichtung ø 14 mm (L 3000 mm)	000 893	34,30	40,82	41,16



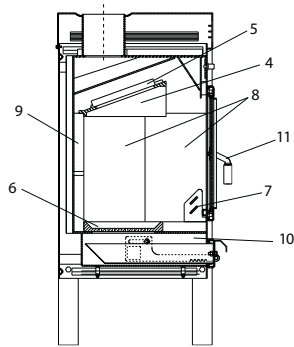
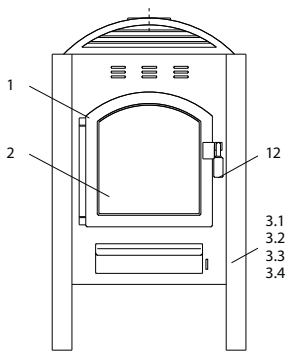
# Jami



## Jami (KK 96)

lfd.-Nr.	Bezeichnung / Ersatzteil	Art.-Nr.	€ ohne MwSt.	€ inklusive 19 % MwSt.	€ inklusive 20 % MwSt.
1	Feuerraumtür lackiert, komplett (inklusive Türglas / Türgriff und Beschlagteile)	091 352	685,00	815,15	822,00
2	Türglas	091 351	134,40	159,94	161,28
3	Scheibhalter oben / unten (lang)	099 654	10,10	12,02	12,12
4	Scheibhalter seitlich (kurz)	091 354	1,80	2,14	2,16
5	Türgriff	098 951	82,20	97,82	98,64
6	Spannfeder oben	097 226	8,10	9,64	9,72
7	Spannfeder unten	097 225	8,30	9,88	9,96
8	Rost	091 355	39,80	47,36	47,76
9	Aschelade	091 356	18,70	22,25	22,44
10	Bodenschamotte hinten (Vermiculite)	091 357	4,90	5,83	5,88
11	Bodenschamotte links / rechts (Vermiculite)	091 358	4,10	4,88	4,92
12	Seitenschamotte hinten (Vermiculite)	091 359	12,60	14,99	15,12
13	Seitenschamotte hinten links (Vermiculite)	091 360	27,50	32,73	33,00
14	Seitenschamotte hinten rechts (Vermiculite)	091 361	27,50	32,73	33,00
15	Seitenschamotte vorne links (Vermiculite)	091 362	15,50	18,45	18,60
16	Seitenschamotte vorne rechts (Vermiculite)	091 363	15,50	18,45	18,60
17	Umlenkplatte unten (Vermiculite)	091 364	61,20	72,83	73,44
18	Umlenkplatte oben (Stahl)	091 365	68,40	81,40	82,08
19	Thermoregler, einstellbar	098 852	44,70	53,19	53,64
20	Dekorglas oben	091 353	177,00	210,63	212,40
21	Dekorglas unten	091 321	192,90	229,55	231,48
22	Stahl-Dekorplatte klein	091 366	21,30	25,35	25,56
23	Stahl-Dekorplatte groß	091 367	34,00	40,46	40,80
	Lack schwarz-metallic	000 939	16,70	19,87	20,04
	Dichtungs-Set 01 Scheibe Flachdichtung 8,0 x 2,0 mm / selbstklebend (L 3000 mm)	000 887	13,90	16,54	16,68
	Dichtungs-Set 05 Tür Runddichtung ø 10 mm (L 3000 mm)	000 891	22,70	27,01	27,24

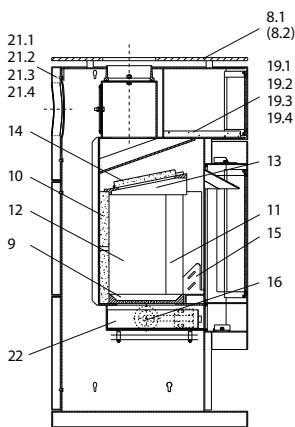
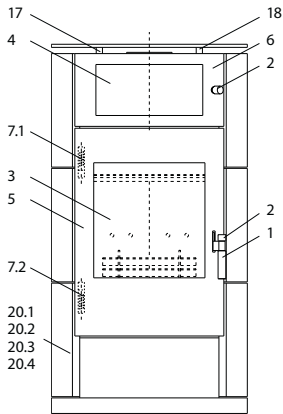
# Junior



## Junior (KK 01.6)

lfd.-Nr.	Bezeichnung / Ersatzteil	Art.-Nr.	€ ohne MwSt.	€ inklusive 19 % MwSt.	€ inklusive 20 % MwSt.
1	Türrahmen	097 223	232,00	276,08	278,40
2	Türglas	097 212	87,50	104,13	105,00
3.1	Stellfuß ›blue‹	097 219	71,00	84,49	85,20
3.2	Stellfuß ›mint‹	097 220	71,00	84,49	85,20
3.3	Stellfuß ›metallic‹	097 221	71,00	84,49	85,20
3.4	Stellfuß ›black‹	097 222	71,00	84,49	85,20
4	Rahmen für Umlenkplatte	097 214	13,90	16,54	16,68
5	Umlenkplatte (Vermiculite)	097 215	13,90	16,54	16,68
6	Rost	097 213	43,50	51,77	52,20
7	Stehrost	097 209	22,50	26,78	27,00
8	Seitenschamotte links / rechts	097 217	20,40	24,28	24,48
9	Seitenschamotte hinten (gelocht)	097 216	17,30	20,59	20,67
10	Bodenschamotte vorn (vor Rost)	097 218	11,20	13,33	13,44
11	Türgriff, Guss ›schwarz‹ lackiert (mit Befestigungsschraube)	097 224	40,90	48,67	49,08
12	Türgriff ›matt Nickel‹	092 198	38,10	45,34	45,72
	Lack schwarz	000 948	16,70	19,87	20,04
	Dichtungs-Set 01 Scheibe Flachdichtung 8,0 x 2,0 mm / selbstklebend (L 3000 mm)	000 887	13,90	16,54	16,68
	Dichtungs-Set 04 Tür Runddichtung ø 10 mm (L 3000 mm)	000 890	17,20	20,47	20,64
	Dichtungs-Set 05 Aschelade Runddichtung ø 10 mm (L 3000 mm)	000 891	22,70	27,01	27,24

# Kanjo & Kanjo XL

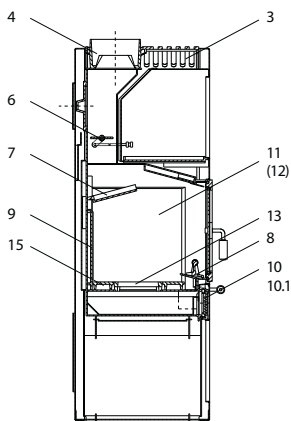
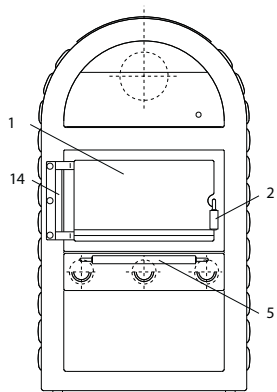


## Kanjo & Kanjo XL (KK 15)

lfd.-Nr.	Bezeichnung / Ersatzteil	Art.-Nr.	€ ohne MwSt.	€ inklusive 19 % MwSt.	€ inklusive 20 % MwSt.
1	Türgriff ›matt Nickel‹	098 451	18,50	22,02	22,20
2	Türgriff oben ›matt Nickel‹ / auch = Türgriff WHF	097 742	10,20	12,14	12,24
3	Türglas	097 750	336,00	399,84	403,20
4	Türglas WHF	097 751	152,00	180,88	182,40
5	Türrahmen	097 752	224,00	266,56	268,80
6	Türrahmen WHF	097 746	141,20	168,03	169,44
7.1	Spannfeder oben	097 226	8,10	9,64	9,72
7.2	Spannfeder unten	097 225	8,30	9,88	9,96
8.1	Glas-Dekorplatte mit Loch (Anschluss oben)	097 730	230,80	274,65	276,96
8.2	Glas-Dekorplatte ohne Loch (Anschluss hinten)	097 731	230,80	274,65	276,96
9	Rost	097 213	43,50	51,77	52,20
10	Seitenschamotte hinten (gelocht)	097 216	17,30	20,59	20,76
11	Seitenschamotte vorn – links / rechts	097 748	10,50	12,50	12,60
12	Seitenschamotte hinten – links / rechts	097 217	20,40	24,28	24,48
13	Gussrahmen für Umlenkplatte	097 214	13,90	16,54	16,68
14	Umlenkplatte (Vermiculite)	097 215	13,90	16,54	16,68
15	Stehrost	097 209	22,50	26,78	27,00
16	Thermoregler	084 146	45,00	53,55	54,00
17	Distanzhülse ›matt Nickel‹	068 647	3,65	4,34	4,38
18	Silikonstopfen	068 648	1,50	1,79	1,80
19.1	Einlege-Platte WHF ›Vermiculite‹	097 749	19,10	22,73	22,92
19.2	Einlege-Platte WHF Keramik ›snow‹	097 828	82,50	98,18	99,00
19.3	Einlege-Platte WHF Keramik ›vanilla‹	097 827	82,50	98,18	99,00
19.4	Einlege-Platte WHF ›Speckstein‹	097 831	56,20	66,88	67,44
20.1	Seiten-Dekorplatte Stahl ›metallic‹ (ohne Loch)	097 722	39,10	46,53	46,92
20.2	Seiten-Dekorplatte Keramik ›snow‹ (ohne Loch)	097 821	118,20	140,66	141,84
20.3	Seiten-Dekorplatte Keramik ›vanilla‹ (ohne Loch)	097 823	118,20	140,66	141,84
20.4	Seiten-Dekorplatte ›Speckstein‹ (ohne Loch)	097 829	169,00	201,11	202,80
21.1	Seiten-Dekorplatte Stahl ›metallic‹ (mit Loch)	097 723	39,10	46,53	46,92
21.2	Seiten-Dekorplatte Keramik ›snow‹ (mit Loch)	097 822	118,20	140,66	141,84
21.3	Seiten-Dekorplatte Keramik ›vanilla‹ (mit Loch)	097 824	118,20	140,66	141,84
21.4	Seiten-Dekorplatte ›Speckstein‹ (mit Loch)	097 830	169,00	201,11	202,80
22	Aschelade	098 954	18,00	21,42	21,60
	Lack metallic	000 938	16,70	19,87	20,04
	Dichtungs-Set 01 Scheibe* Flachdichtung 8,0 x 2,0 mm / selbstklebend (L 3000 mm)	000 887	13,90	16,54	16,68
	Dichtungs-Set 05 Tür Runddichtung ø 10 mm (L 3000 mm)	000 891	22,70	27,01	27,24

\* Achtung! 2 St. Dichtungs-Set erforderlich.

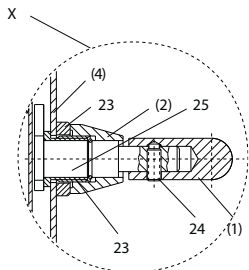
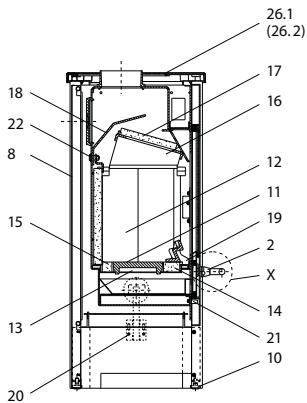
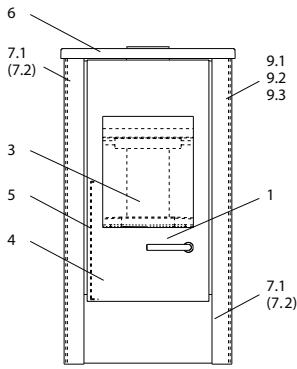
# KK 01



## KK 01 (KK 01)

lfd.-Nr.	Bezeichnung / Ersatzteil	Art.-Nr.	€ ohne MwSt.	€ inklusive 19 % MwSt.	€ inklusive 20 % MwSt.
1	Türglas	000 603	112,00	133,28	134,40
2	Türgriff, klein (Holz)	092 559	5,50	6,55	6,60
3	Gussdeckel	000 641	74,80	89,01	89,76
4	Deckeinlage (bei Anschluss horizontal)	000 640	14,30	17,02	17,16
5	Türgriff, lang (Holz)	092 558	33,50	39,87	40,20
6	Drosselklappe	000 690	60,40	71,88	72,48
7	Umlenkplatte	000 639	50,40	59,98	60,48
8	Stehrost	092 516	36,50	43,44	43,80
9	Feuerraummotivplatte hinten	000 608	68,80	81,87	82,56
10	Aschetür	000 649	43,50	51,77	52,20
10.1	Aschetürrahmen	000 648	20,90	24,87	25,08
11	Feuerraummotivplatte rechts	000 610	45,00	53,55	54,00
12	Feuerraummotivplatte links	000 609	45,00	53,55	54,00
13	Rost	000 655	32,20	38,32	38,64
14	Türfeder	092 532	24,20	28,80	29,04
	Lack schwarz	000 948	16,70	19,87	20,04
	Dichtungs-Set 01 Scheibe Flachdichtung 8,0 x 2,0 mm (L 3000 mm)	000 887	13,90	16,54	16,68
	Dichtungs-Set 05 Tür Runddichtung ø 10 mm (L 3000 mm)	000 891	22,70	27,01	27,24

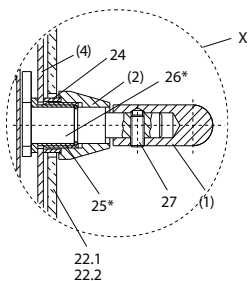
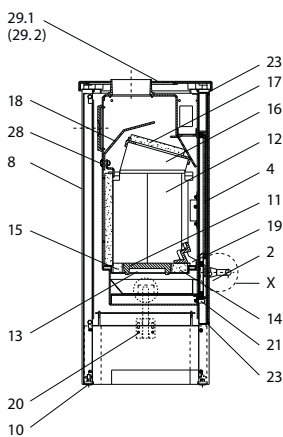
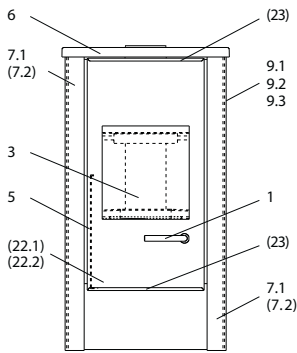
# Loft:one



## Loft:one (KK 05)

lfd.-Nr.	Bezeichnung / Ersatzteil	Art.-Nr.	€ ohne MwSt.	€ inklusive 19 % MwSt.	€ inklusive 20 % MwSt.
1	Türgriff	097 648	72,20	85,92	86,64
2	Griffmutter	097 646	14,10	16,78	16,92
3	Türglas	097 649	67,80	80,68	81,36
4	Türrahmen	097 650	315,00	374,85	378,00
5	Spannfeder	097 651	3,15	3,75	3,78
6	Gussdeckel	097 652	228,10	271,44	273,72
7.1	Steher rechts / vorn – links / hinten	097 653	98,00	116,62	117,60
7.2	Steher links / vorn – rechts / hinten	097 654	98,00	116,62	117,60
8	Rückwand	097 655	122,00	145,18	146,40
9.1	Seiten-Dekorplatte Glas ›black‹ (2-teilig)	097 623	87,80	104,48	105,36
9.2	Seiten-Dekorplatte Glas ›red papaya‹ (2-teilig)	097 625	87,80	104,48	105,36
9.3	Seiten-Dekorplatte ›Tecno‹ (2-teilig)	097 624	747,00	888,93	896,40
10	Stellfuß M 10	096 052	0,80	0,95	0,96
11	Rost	000 655	32,20	38,32	38,64
12	Seitenschamotte hinten – links / rechts	097 656	18,30	21,78	21,96
13	Bodenschamotte links / rechts	097 657	17,00	20,23	20,40
14	Bodenschamotte vorn	097 658	17,20	20,47	20,64
15	Bodenschamotte hinten	097 659	13,50	16,07	16,20
16	Gussrahmen für Umlenkplatte	097 660	66,60	79,25	79,92
17	Umlenkplatte (Vermiculite)	097 661	10,50	12,50	12,60
18	obere Umlenkplatte (Guss)	097 662	29,10	34,63	34,92
19	Stehrost	097 663	32,10	38,20	38,52
20	Thermoregler	084 146	45,00	53,55	54,00
21	Brennstoffwähler	097 664	32,80	39,03	39,36
22	Schamottehalter	097 665	26,40	31,42	31,68
23	Führungshülse	097 667	9,20	10,95	11,04
24	Zapfen-Gewindestift (für Türgriff)	097 668	0,50	0,60	0,60
25	Griffbolzen, komplett (mit Sprengring)	097 669	33,60	39,98	40,32
26.1	Edelstahleinleger, Anschluss oben	097 644	54,70	65,09	65,64
26.2	Edelstahleinleger, Anschluss hinten	097 645	54,70	65,09	65,64
	Lack metallic	000 949	16,70	19,87	20,04
	Dichtungs-Set 01 Scheibe Flachdichtung 8,0 x 2,0 mm / selbstklebend (L 3000 mm)	000 887	13,90	16,54	16,68
	Dichtungs-Set 08 Tür Runddichtung ø 16 mm (L 3000 mm)	000 894	35,80	42,60	42,96

# Loft:two

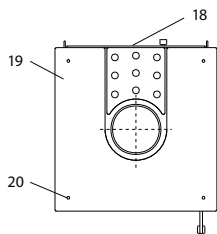
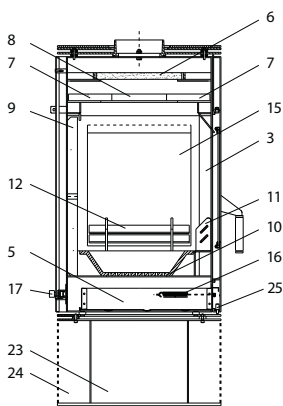
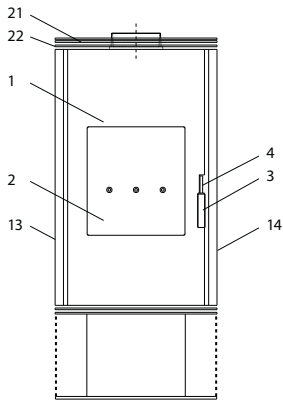


## Loft:two (KK 05)

lfd.-Nr.	Bezeichnung / Ersatzteil	Art.-Nr.	€ ohne MwSt.	€ inklusive 19 % MwSt.	€ inklusive 20 % MwSt.
1	Türgriff	097 648	72,20	85,92	86,64
2	Griffmutter	097 646	14,10	16,78	16,92
3	Türglas	097 649	67,80	80,68	81,36
4	Türrahmen	097 650	315,00	374,85	378,00
5	Spannfeder	097 651	3,15	3,75	3,78
6	Gussdeckel	097 652	228,10	271,44	273,72
7.1	Steher rechts / vorn – links / hinten	097 653	98,00	116,62	117,60
7.2	Steher links / vorn – rechts / hinten	097 654	98,00	116,62	117,60
8	Rückwand	097 655	122,00	145,18	146,40
9.1	Seiten-Dekorplatte Glas ›black‹ (2-teilig)	097 623	87,80	104,48	105,36
9.2	Seiten-Dekorplatte Glas ›red papaya‹ (2-teilig)	097 625	87,80	104,48	105,36
9.3	Seiten-Dekorplatte ›Tecno‹ (2-teilig)	097 624	747,00	888,93	896,40
10	Stellfuß M 10	096 052	0,80	0,95	0,96
11	Rost	000 655	32,20	38,32	38,64
12	Seitenschamotte hinten – links / rechts	097 656	18,30	21,78	21,96
13	Bodenschamotte links / rechts	097 657	17,00	20,23	20,40
14	Bodenschamotte vorn	097 658	17,20	20,47	20,64
15	Bodenschamotte hinten	097 659	13,50	16,07	16,20
16	Gussrahmen für Umlenkplatte	097 660	66,60	79,25	79,92
17	Umlenkplatte (Vermiculite)	097 661	10,50	12,50	12,60
18	obere Umlenkplatte (Guss)	097 662	29,10	34,63	34,92
19	Stehrost	097 663	32,10	38,20	38,52
20	Thermoregler	084 146	45,00	53,55	54,00
21	Brennstoffwähler	097 664	32,80	39,03	39,36
22.1	Tür-Dekorglasscheibe ›black‹	097 621	212,30	252,64	254,76
22.2	Tür-Dekorglasscheibe ›red papaya‹	097 626	212,30	252,64	254,76
23	Dekorscheibenhalter-Set (komplett)	097 670	45,10	53,67	54,12
24	Distanzring für Tür-Dekorglasscheibe	097 643	5,30	6,31	6,36
25*	Führungshülse	097 667	9,20	10,95	11,04
26*	Griffbolzen, komplett (mit Sprengring)	097 669	33,60	39,98	40,32
27	Zapfen-Gewindestift (für Türgriff)	097 668	0,50	0,60	0,60
28	Schamottehalter	097 665	26,40	31,42	31,68
29.1	Edelstahleinleger, Anschluss oben	097 644	54,70	65,09	65,64
29.2	Edelstahleinleger, Anschluss hinten	097 645	54,70	65,09	65,64
	Lack metallic	000 949	16,70	19,87	20,04
	Dichtungs-Set 01 Scheibe Flachdichtung 8,0 x 2,0 mm / selbstklebend (L 3000 mm)	000 887	13,90	16,54	16,68
	Dichtungs-Set 08 Tür Runddichtung ø 16 mm (L 3000 mm)	000 894	35,80	42,60	42,96

\* Achtung! Im Ersatzteillfall der Pos. 25 und 26 sind bis Fert.-Nr. 414 905 beide Teile auszuwechseln!  
Ab Fert.-Nr. 414 906 auch einzeln möglich!

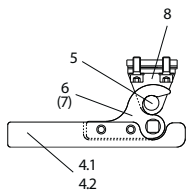
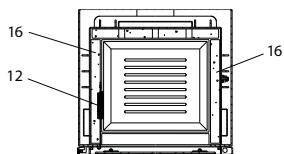
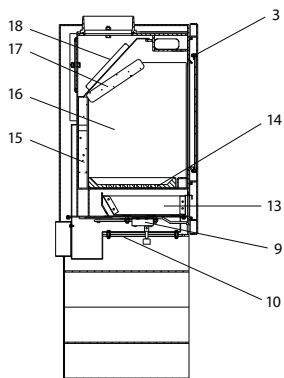
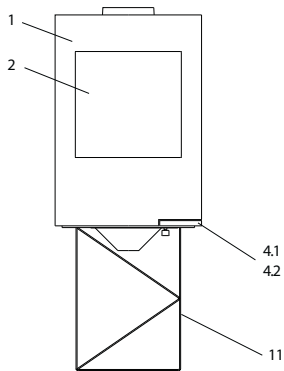
# Look & Look 2



## Look / Look 2 (KK 60)

lfd.-Nr.	Bezeichnung / Ersatzteil	Art.-Nr.	€ ohne MwSt.	€ inklusive 19 % MwSt.	€ inklusive 20 % MwSt.
1	<b>Feuerraumtür lackiert, komplett</b> (inklusive Türglas / Türgriff und Beschlagteile)	098 857	462,70	550,61	555,24
2	Türglas	098 855	143,00	170,17	171,60
3	Türgriff, Glas eckig ›transparent grün‹ (23 x 23 x 100 mm)	098 851	70,10	83,42	84,12
4	Griffbügel	098 760	31,20	37,13	37,44
5	Aschelade	098 858	19,40	23,09	23,28
6	Umlenkplatte oben (Vermiculite)	098 859	15,50	18,45	18,60
7	Umlenkplatte unten – vorne / hinten (Vermiculite)	098 860	8,20	9,76	9,84
8	Umlenkplatte unten – links / rechts (Vermiculite)	098 861	8,80	10,47	10,56
9	Seitenschamotte hinten (Vermiculite)	098 862	41,40	49,27	49,68
10	Rost	098 863	79,10	94,13	94,92
11	Stehrost vorne	098 854	41,00	48,79	49,20
12	Stehrost links / rechts	098 864	28,50	33,92	34,20
13	Seitenverkleidung links	098 865	387,00	460,53	464,40
14	Seitenverkleidung rechts	098 866	387,00	460,53	464,40
15	Glas (Feuerraum) links / rechts	098 856	130,30	155,06	156,36
16	Spannfeder (Feuerraumtür)	098 867	16,40	19,52	19,68
17	Thermoregler, einstellbar	098 852	44,70	53,19	53,64
18	Rückwand lackiert	098 853	42,20	50,22	50,64
19	Dekorglas oben	098 868	155,30	184,81	186,36
20	Elastik-Puffer (Dekorglasauflage)	095 252	1,20	1,43	1,44
21	Deckel 1 (Stahlblech) mit Lasersegment	098 869	123,50	146,97	148,20
22	Deckel 2 (Stahlblech)	098 870	96,20	114,48	115,44
23	Sockel rund lackiert (Look)	098 871	280,00	333,20	336,00
24	Sockel eckig lackiert (Look 2)	098 872	308,00	366,52	369,60
25	Brennstoffwähler	098 874	4,40	5,24	5,28
	Lack metallic	000 938	16,70	19,87	20,04
	<b>Dichtungs-Set 01 Türglas Feuerraumtür</b> Flachdichtung 8,0 x 2,0 mm / selbstklebend (L 3000 mm)	000 887	13,90	16,54	16,68
	<b>Dichtungs-Set 05 Feuerraumtür</b> Runddichtung ø 10 mm (L 3000 mm)	000 891	22,70	27,01	27,24
	<b>Dichtungs-Set 01 Glas Seitenverkleidung</b> Flachdichtung 8,0 x 2,0 mm / selbstklebend (L 3000 mm)	000 887	13,90	16,54	16,68
	<b>Dichtungs-Set 05 Seitenverkleidung</b> Runddichtung ø 10 mm (L 3000 mm)	000 891	22,70	27,01	27,24

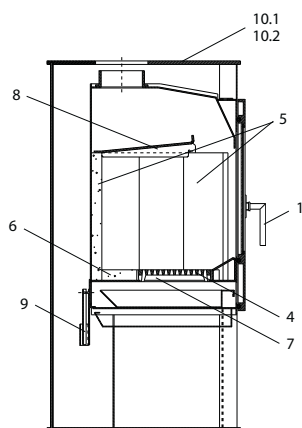
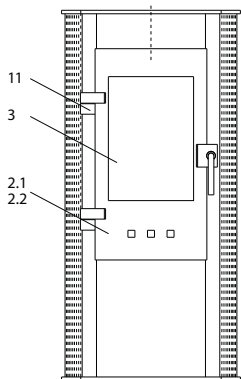
## Mika (KK 80-3)



lfd.-Nr.	Bezeichnung / Ersatzteil	Art.-Nr.	€ ohne MwSt.	€ inklusive 19 % MwSt.	€ inklusive 20 % MwSt.
1	<b>Feuerraumtür lackiert, komplett</b> (inklusive Türglas und Beschlagteile ohne Türgriff)	099 954	597,00	710,43	716,40
2	<b>Türglas</b>	099 955	174,60	207,77	209,52
3	<b>Scheibenhalter</b>	099 654	10,10	12,02	12,12
4.1	<b>Türgriff, schwarz</b>	099 951	36,70	43,67	44,04
4.2	<b>Türgriff, gold</b>	099 952	43,00	51,17	51,60
5	<b>Türverschlusswelle</b>	099 957	22,70	27,01	27,24
6	<b>Schließhaken, oben</b>	099 958	4,20	5,00	5,04
7	<b>Schließhaken, unten</b>	099 959	4,20	5,00	5,04
8	<b>Türverschluss komplett</b>	099 960	15,20	18,09	18,24
9	<b>Thermoregler, einstellbar</b>	098 852	44,70	53,19	53,64
10	<b>Revisionsdeckel mit Strahlungsblech</b>	099 961	25,10	29,87	30,12
11	<b>Sockel</b>	099 962	255,30	303,81	306,36
12	<b>Spannfeder (Feuerraumtür)</b>	098 867	16,40	19,52	19,68
13	<b>Aschelade</b>	099 355	9,70	11,54	11,64
14	<b>Rost</b>	099 361	49,40	58,79	59,28
15	<b>Seitenschamotte hinten (Vermiculite)</b>	099 358	24,60	29,27	29,52
16	<b>Seitenschamotte links / rechts (Vermiculite)</b>	099 359	31,90	37,96	38,28
17	<b>Umlenkplatte unten (Vermiculite)</b>	099 357	28,20	33,56	33,84
18	<b>Umlenkplatte oben (Stahl)</b>	099 356	59,60	70,92	71,52
	<b>Lack schwarz-metallic</b>	000 939	16,70	19,87	20,04
	<b>Dichtungs-Set 01 Türglas Feuerraumtür</b> Flachdichtung 8,0 x 2,0 mm / selbstklebend (L 3000 mm)	000 887	13,90	16,54	16,68
	<b>Dichtungs-Set 04 Tür</b> Runddichtung ø 10 mm (L 3000 mm)	000 890	17,20	20,47	20,64



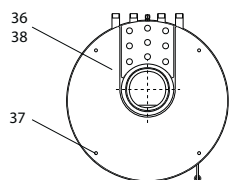
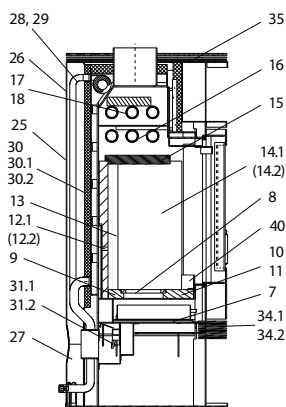
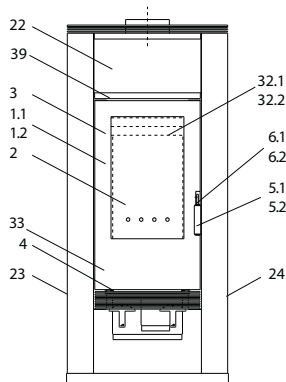
# Mister X



## Mister X (KK 30)

lfd.-Nr.	Bezeichnung / Ersatzteil	Art.-Nr.	€ ohne MwSt.	€ inklusive 19 % MwSt.	€ inklusive 20 % MwSt.
1	Türgriff	097 383	50,40	59,98	60,48
2.1	Gusstür ›metallic‹	097 386	209,00	248,71	250,80
2.2	Gusstür ›schwarz‹	097 384	194,20	231,10	233,04
3	Türglas	097 365	58,80	69,97	70,56
4	Rost	000 655	32,20	38,32	38,64
5	Seitenschamotte hinten – links / rechts	097 369	17,80	21,18	21,36
6	Bodenschamotte hinten	097 370	10,50	12,50	12,60
7	Bodenschamotte links / rechts	097 371	8,10	9,64	9,72
8	Umlenkplatte	097 376	36,60	43,55	43,92
9	Thermoregler	084 146	45,00	53,55	54,00
10.1	Deckel oben ›metallic‹	097 563	236,00	280,84	283,20
10.2	Deckel oben ›schwarz‹	097 562	223,00	265,37	267,60
11	Spannfeder	097 391	5,90	7,02	7,08
	Lack schwarz	000 948	16,70	19,87	20,04
	Lack metallic	000 949	16,70	19,87	20,04
	Dichtungs-Set 01 Scheibe Flachdichtung 8,0 x 2,0 mm / selbstklebend (L 3000 mm)	000 887	13,90	16,54	16,68
	Dichtungs-Set 06 Tür Runddichtung ø 12 mm (L 3000 mm)	000 892	32,20	38,32	38,64

# Momo



Ausführung I  
einteilige Hitzeschutzplatte  
(Pos. 19; hinter WHF-Segment)



Ausführung II  
zweiteilige Hitzeschutzplatte  
(Pos. 20 + 21;  
hinter WHF-Segment)



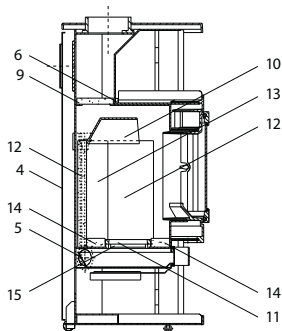
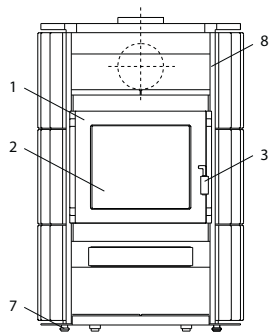
**\* Achtung:** Bei Ausführung I und II  
Hinweise beachten!

Die Hitzeschutzplatte (hinter dem  
WHF-Segment) für den Revisionsde-  
ckel gibt es als einteilige (Ausfüh-  
rung I → Pos. 19) oder als zweiteilige  
(Ausführung II → Pos. 20 + 21) Aus-  
führung!

## Momo (KK 50-10 RW)

lfd.-Nr.	Bezeichnung / Ersatzteil	Art.-Nr.	€ ohne MwSt.	€ inklusive 19 % MwSt.	€ inklusive 20 % MwSt.
1.1	<b>Feuerraumtür lackiert, komplett</b> (inklusive Türglas / Türgriff Glas und Beschlagteile) – Ausführung Momo Glas	099 151	430,00	511,70	516,00
1.2	<b>Feuerraumtür lackiert, komplett</b> (inklusive Türglas / Türgriff Matt-Nickel und Beschlagteile) – Ausführung Momo Speckstein	099 186	430,00	511,70	516,00
2	<b>Türglas</b>	099 152	168,00	199,92	201,60
3	<b>Türscharnier oben</b>	099 153	10,10	12,02	12,12
4	<b>Türscharnier unten</b>	099 154	10,10	12,02	12,12
5.1	<b>Türgriff Glas rund matt</b> (Ø 22 mm x 110 mm) (Ausf. Glas)	098 752	41,20	49,03	49,44
5.2	<b>Türgriff Matt-Nickel</b> (Ø 25 mm x 100 mm) (Ausf. Speckstein)	098 451	18,50	22,02	22,20
6.1	<b>Griffbügel Glas M5 Gewinde</b> (nur bei Ausführung Glas)	099 155	9,20	10,95	11,04
6.2	<b>Griffbügel Matt-Nickel M6 Gewinde</b> (Ausf. Speckstein)	099 185	9,10	10,83	10,92
7	<b>Aschelade</b>	099 156	18,50	22,02	22,20
8	<b>Rost</b>	000 655	32,20	38,32	38,64
9	<b>Bodenschamotte hinten</b>	099 157	14,50	17,26	17,40
10	<b>Bodenschamotte links / rechts</b>	099 158	12,60	14,99	15,12
11	<b>Bodenschamotte vorn</b>	099 159	14,50	17,26	17,40
12.1	<b>Seitenschamotte hinten mit Bohrungen</b> (Vermiculite)	099 160	30,50	36,30	36,60
12.2	<b>Seitenschamotte hinten ohne Bohrungen</b> (Vermiculite) (von Fert.-Nr. 901 470 bis 904 454)	099 188	30,00	35,70	36,00
13	<b>Seitenschamotte schräg – links / rechts</b> (Vermiculite)	099 161	23,50	27,97	28,20
14.1	<b>Seitenschamotte links / rechts</b> (Vermiculite)	099 162	29,40	34,99	35,28
14.2	<b>Seitenschamotte links / rechts</b> (Schamotte) (von Fert.-Nr. 904 455 bis 099 149)	099 149	29,40	34,99	35,28
15	<b>Umlenkplatte unten</b> (Vermiculite)	099 163	28,30	33,68	33,96
16	<b>Umlenkplatte mitte – links / rechts</b> (Stahl)	099 164	23,30	27,73	27,96
17	<b>Umlenkplatte oben / mitte</b> (Vermiculite)	099 165	26,50	31,54	31,80
18	<b>Umlenkplatte oben – links / rechts</b> (Vermiculite)	099 166	22,40	26,66	26,88
19*	<b>Hitzeschutzplatte Ausführung I</b> (Vermiculite)	099 167	23,00	27,37	27,60
20*	<b>Hitzeschutzplatte Ausführung II oben</b> (Vermiculite)	099 189	15,70	18,68	18,84
21*	<b>Hitzeschutzplatte Ausführung II unten</b> (Vermiculite)	099 190	9,00	10,71	10,80
22	<b>WHF-Segment</b> (Warmhaltefach-Segment)	099 168	72,10	85,80	86,52
23	<b>Verkleidung links</b>	099 169	176,20	209,68	211,44
24	<b>Verkleidung rechts</b>	099 170	176,20	209,68	211,44
25	<b>Verkleidung hinten / oben</b> (mit Abdeckung für Entlüftung)	099 191	85,40	101,63	102,48
26	<b>Entlüfterabdeckung</b>	099 198	7,90	9,40	9,48
27	<b>Verkleidung hinten / unten</b>	099 172	47,30	56,29	56,76
28	<b>Entlüfter</b>	099 176	10,80	12,85	12,96
29	<b>FKY-Fühler</b>	095 421	25,40	30,23	30,48
30	<b>TAS</b> (Thermische Ablaufsicherung) <b>Einbaulänge 60 mm</b>	099 177	149,50	177,91	179,40
30.1	<b>TAS</b> (Thermische Ablaufsicherung) <b>Einbaulänge 70 mm</b>	099 147	149,80	178,26	179,79
30.2	<b>Tauchhülse für TAS</b>	099 197	30,10	35,82	36,12
31.1	<b>Thermoregler einstellbar</b> (für Wasserwärmetauscher)	099 178	50,70	60,33	60,84
31.2	<b>Tauchhülse für Thermoregler/Fühler</b>	099 187	30,10	35,82	36,12
32.1	<b>Scheibenspoiler kurz</b> (Höhe 20 mm)	099 179	11,70	13,92	14,04
32.2	<b>Scheibenspoiler lang</b> (Höhe 65 mm)	099 192	16,30	19,40	19,56
33	<b>Türfeder</b>	099 183	8,10	9,64	9,72
34.1	<b>Lamellen-Segment</b> mit durchgängigen Lamellen (für Drehschieber)	099 174	96,90	115,31	116,28
34.2	<b>Lamellen-Segment</b> mit unterbrochenen Lamellen (für Zugschieber)	099 193	124,80	148,51	149,76
35	<b>Lamellendeckel</b> (nur bei Ausführung Momo Glas)	099 173	336,00	399,84	403,20
36	<b>Glas-Dekorplatte oben</b>	099 175	146,50	174,34	175,80
37	<b>Elastik-Puffer Dekorglasauflage</b>	095 252	1,20	1,43	1,44
38	<b>Speckstein Dekorplatte oben</b> (Ausf. Speckstein)	099 180	273,10	324,99	327,72
39	<b>Specksteineinlage Warmhaltefach-Segment</b> (Ausf. Speckstein)	099 121	122,10	145,30	146,52
40	<b>Stehrost</b>	099 184	28,60	34,03	34,32
	<b>Lack metallic</b>	000 938	16,70	19,87	20,04
	<b>Dichtungs-Set 01 Türglas Feuerraumtür</b>				
	Flachdichtung 8,0 x 2,0 mm / selbstklebend (L 3000 mm)	000 887	13,90	16,54	16,68
	<b>Dichtungs-Set 01 Revisionsdeckel</b>				
	Flachdichtung 8,0 x 2,0 mm / selbstklebend (L 3000 mm)	000 887	13,90	16,54	16,68
	<b>Dichtungs-Set 06 Tür</b>				
	Runddichtung ø 12 mm (L 3000 mm)	000 892	32,20	38,32	38,64

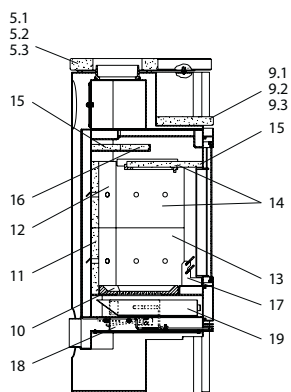
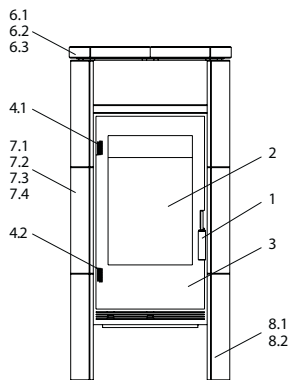
# Mondo



## Mondo (KK 01.8)

lfd.-Nr.	Bezeichnung / Ersatzteil	Art.-Nr.	€ ohne MwSt.	€ inklusive 19 % MwSt.	€ inklusive 20 % MwSt.
1	Gusstür	096 005	148,80	177,07	178,56
2	Türglas	096 006	187,20	222,77	224,64
3	Türgriff, klein (Holz)	092 559	5,50	6,55	6,60
4	Rückwand	096 026	88,00	104,72	105,60
5	Thermoregler	096 046	82,50	98,18	99,00
6	Abstandshalter (für Einlegeplatten)	096 022	4,90	5,83	5,88
7	Stellfuß M 10	096 052	0,80	0,95	0,96
8	Dekorblende ›gold‹ – links / rechts	096 051	298,00	354,62	357,60
9	obere Umlenkplatte (Vermiculite)	096 038	14,50	17,26	17,40
10	Umlenkplatte	096 043	40,00	47,60	48,00
11	Rost	000 655	32,20	38,32	38,64
12	Seitenschamotte hinten – links / rechts	096 034	18,00	21,42	21,60
13	Seitenschamotte Eckteil	096 035	21,40	25,47	25,68
14	Bodenschamotte vorn / hinten	096 037	7,50	8,93	9,00
15	Bodenschamotte links / rechts	096 036	10,60	12,61	12,72
	Lack schwarz	000 948	16,70	19,87	20,04
	Dichtungs-Set 01 Scheibe Flachdichtung 8,0 x 2,0 mm / selbstklebend (L 3000 mm)	000 887	13,90	16,54	16,68
	Dichtungs-Set 03 Türnut Runddichtung ø 6 mm (L 3000 mm)	000 889	16,00	19,04	19,20
	Dichtungs-Set 04 Aschelade Runddichtung ø 8 mm (L 3000 mm)	000 890	17,20	20,47	20,64
	Dichtungs-Set 06 Tür Runddichtung ø 12 mm (L 3000 mm)	000 892	32,20	38,32	38,64

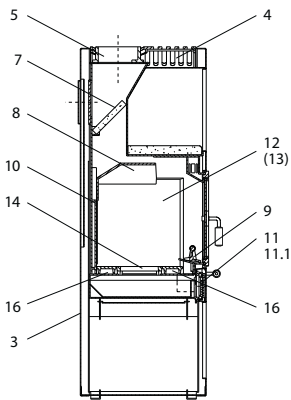
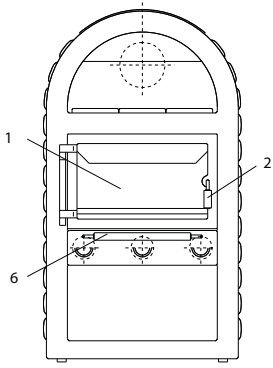
# Moon



## Moon (KK 50 F)

lfd.-Nr.	Bezeichnung / Ersatzteil	Art.-Nr.	€ ohne MwSt.	€ inklusive 19 % MwSt.	€ inklusive 20 % MwSt.
1	Türgriff ›matt Nickel‹	098 451	18,50	22,02	22,20
2	Türglas	098 453	187,50	223,13	225,00
3	Türrahmen	098 454	596,00	709,24	715,20
4.1	Spannfeder oben	097 226	8,10	9,64	9,72
4.2	Spannfeder unten	097 225	8,30	9,88	9,96
5.1	Deckel rechts ›Speckstein‹	098 424	106,70	126,97	128,04
5.2	Deckel rechts Keramik ›Berry‹	098 432	130,40	155,18	156,48
5.3	Deckel rechts Keramik ›Grafit‹	098 442	130,40	155,18	156,48
6.1	Deckel links ›Speckstein‹	098 423	106,70	126,97	128,04
6.2	Deckel links Keramik ›Berry‹	098 431	130,40	155,18	156,48
6.3	Deckel links Keramik ›Grafit‹	098 441	130,40	155,18	156,48
7.1	Frontelement Stahlblech ›metallic‹ – links / rechts	098 422	137,70	163,86	165,24
7.2	Frontelement ›Speckstein‹ – links / rechts	098 421	47,50	56,53	57,00
7.3	Frontelement Keramik ›Berry‹ – links	098 430	60,90	72,47	73,08
7.4	Frontelement Keramik ›Grafit‹ – links	098 440	60,90	72,47	73,08
8.1	Frontelement Keramik ›Berry‹ – rechts	098 430	60,90	72,47	73,08
8.2	Frontelement Keramik ›Grafit‹ – rechts	098 440	60,90	72,47	73,08
9.1	Einleger WHF ›Speckstein‹	098 425	78,00	92,82	93,60
9.2	Einleger WHF Keramik ›Berry‹	098 433	84,90	101,03	101,88
9.3	Einleger WHF Keramik ›Grafit‹	098 443	84,90	101,03	101,88
10	Rost	098 464	70,20	83,54	84,24
11	Seitenschamotte hinten (Vermiculite)	098 458	17,30	20,59	20,76
12	Seitenschamotte hinten – links / rechts (Vermiculite)	098 459	15,40	18,33	18,48
13	Seitenschamotte ›Moon‹ – links / rechts (Vermiculite)	098 460	17,90	21,30	21,48
14	Umlenk-Set „MOON“, 3-teilig (Vermiculite) bestehend aus: Seitenschamotte links, oben; Seitenschamotte rechts, oben und Umlenkplatte, unten Ersetzt bisherigen Gussrahmen (098 455) und Umlenkplatte (098 461)	098 466	164,90	196,23	197,88
15	Umlenkplatte oben / hinten (Vermiculite)	098 462	10,80	12,85	12,96
16	Umlenkplatte oben / vorn (Vermiculite)	098 463	11,90	14,16	14,28
17	Stehrost komplett	098 456	38,50	45,82	46,20
18	Thermoregler	084 146	45,00	53,55	54,00
19	Aschelade	098 457	25,10	29,87	30,12
	Lack metallic	000 938	16,70	19,87	20,04
	Dichtungs-Set 01 Scheibe Flachdichtung 8,0 x 2,0 mm / selbstklebend (L 3000 mm)	000 887	13,90	16,54	16,68
	Dichtungs-Set 05 Tür Runddichtung ø 10 mm (L 3000 mm)	000 891	22,70	27,01	27,24

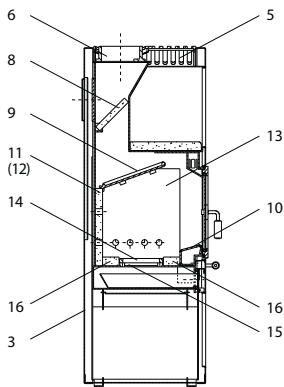
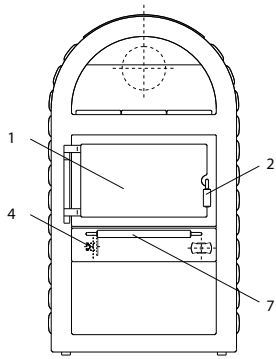
# Primo



## Primo (KK 01.9)

lfd.-Nr.	Bezeichnung / Ersatzteil	Art.-Nr.	€ ohne MwSt.	€ inklusive 19 % MwSt.	€ inklusive 20 % MwSt.
1	Türglas	092 527	124,00	147,56	148,80
2	Türgriff, klein (Holz)	092 559	5,50	6,55	6,60
3	Rückwand	092 518	76,80	91,39	92,16
4	Gussdeckel	000 641	74,80	89,01	89,76
5	Deckeleinlage (bei Anschluss horizontal)	000 640	14,30	17,02	17,16
6	Türgriff, lang (Holz)	092 558	33,50	39,87	40,20
7	obere Umlenkplatte (Vermiculite)	092 515	17,60	20,94	21,12
8	Umlenkplatte	092 531	75,90	90,32	91,08
9	Stehrost	092 516	36,50	43,44	43,80
10	Feuerraummotivplatte hinten	000 608	68,80	81,87	82,56
11	Aschetür	000 649	43,50	51,77	52,20
11.1	Aschetürrahmen	000 648	20,90	24,87	25,08
12	Feuerraummotivplatte rechts	000 610	45,00	53,55	54,00
13	Feuerraummotivplatte links	000 609	45,00	53,55	54,00
14	Rost	000 655	32,20	38,32	38,64
	Lack schwarz	000 948	16,70	19,87	20,04
	Dichtungs-Set 01 Scheibe Flachdichtung 8,0 x 2,0 mm / selbstklebend (L 3000 mm)	000 887	13,90	16,54	16,68
	Dichtungs-Set 03 Türnut Runddichtung ø 6 mm (L 3000 mm)	000 889	16,00	19,04	19,20
	Dichtungs-Set 04 Aschelade Runddichtung ø 8 mm (L 3000 mm)	000 890	17,20	20,47	20,64
	Dichtungs-Set 05 Tür Runddichtung ø 10 mm (L 3000 mm)	000 891	22,70	27,01	27,24

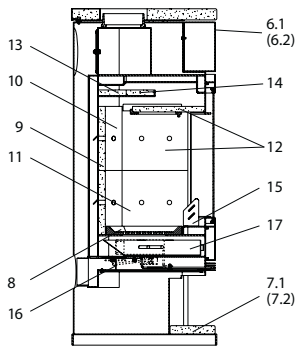
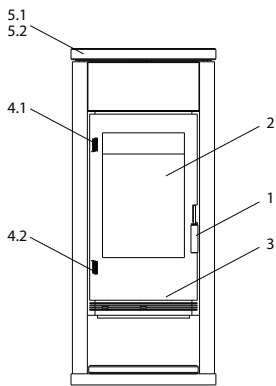
# Primo Novo



## Primo Novo (KK 03.8)

lfd.-Nr.	Bezeichnung / Ersatzteil	Art.-Nr.	€ ohne MwSt.	€ inklusive 19 % MwSt.	€ inklusive 20 % MwSt.
1	Türglas	092 527	124,00	147,56	148,80
2	Türgriff, klein (Holz)	092 559	5,50	6,55	6,60
3	Rückwand	092 518	76,80	91,39	92,16
4	Thermoregler	067 238	81,90	97,46	98,28
5	Gussdeckel	000 641	74,80	89,01	89,76
6	Deckeleinlage (bei Anschluss horizontal)	000 640	14,30	17,02	17,16
7	Türgriff, lang (Holz)	092 558	33,50	39,87	40,20
8	obere Umlenkplatte (Vermiculite)	092 515	17,60	20,94	21,12
9	Umlenkplatte (Guss)	094 007	44,20	52,60	53,04
10	Holzfänger	094 008	80,50	95,80	96,60
11	Seitenschamotte hinten / mitte (Vermiculite gelocht)	094 002	14,30	17,02	17,16
12	Seitenschamotte hinten – links / rechts (Vermiculite)	094 003	12,60	14,99	15,12
13	Seitenschamotte links / rechts (Vermiculite gelocht)	094 004	15,60	18,56	18,72
14	Rost	000 655	32,20	38,32	38,64
15	Bodenschamotte links / rechts	094 005	11,30	13,45	13,56
16	Bodenschamotte mitte – vorn / hinten	094 006	6,70	7,97	8,04
	Lack schwarz	000 948	16,70	19,87	20,04
	Dichtungs-Set 01 Scheibe				
	Flachdichtung 8,0 x 2,0 mm / selbstklebend (L 3000 mm)	000 887	13,90	16,54	16,68
	Dichtungs-Set 03 Türnut				
	Runddichtung ø 6 mm (L 3000 mm)	000 889	16,00	19,04	19,20
	Dichtungs-Set 04 Aschelade				
	Runddichtung ø 8 mm (L 3000 mm)	000 890	17,20	20,47	20,64
	Dichtungs-Set 05 Tür				
	Runddichtung ø 10 mm (L 3000 mm)	000 891	22,70	27,01	27,24

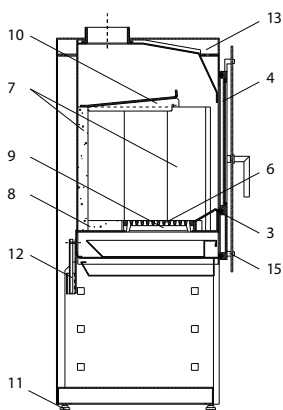
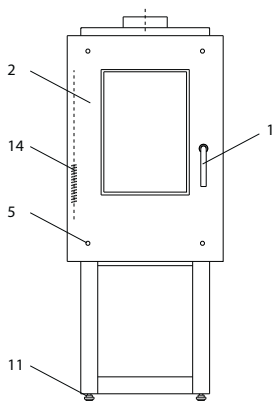
# Sun



## Sun (KK 50 R)

lfd.-Nr.	Bezeichnung / Ersatzteil	Art.-Nr.	€ ohne MwSt.	€ inklusive 19 % MwSt.	€ inklusive 20 % MwSt.
1	Türgriff ›matt Nickel‹	098 451	18,50	22,02	22,20
2	Türglas	098 552	197,00	234,43	236,40
3	Türrahmen	098 553	619,00	736,61	742,80
4.1	Spannfeder oben	097 226	8,10	9,64	9,72
4.2	Spannfeder unten	097 225	8,30	9,88	9,96
5.1	Deckel ›Speckstein‹	098 522	178,70	212,65	214,44
5.2	Deckel Keramik ›Berry‹	098 532	266,00	316,54	319,20
6.1	Frontelement Stahlblech ›metallic‹	098 521	88,00	104,72	105,60
6.2	Frontelement Keramik-Wellenprofil ›Berry‹	098 531	135,00	160,65	162,00
7.1	Einlege-Platte für Holzlagerfach ›Speckstein‹	098 523	89,60	106,62	107,52
7.2	Dekor-Element für Holzlagerfach Keramik-Wellenprofil ›Berry‹	098 533	128,30	152,68	153,96
8	Rost	098 464	70,20	83,54	84,24
9	Seitenschamotte hinten (Vermiculite)	098 458	17,30	20,59	20,76
10	Seitenschamotte hinten – links / rechts (Vermiculite)	098 459	15,40	18,33	18,48
11	Seitenschamotte ›Sun‹ – links / rechts (Vermiculite)	098 554	22,50	26,78	27,00
12	Umlenk-Set ›Sun‹, 3-teilig (Vermiculite) bestehend aus: Seitenschamotte links, oben; Seitenschamotte rechts, oben und Umlenkplatte, unten Ersetzt bisherigen Gussrahmen (098 455) und Umlenkplatte (098 461)	098 556	167,00	198,73	200,40
13	Umlenkplatte oben / hinten (Vermiculite)	098 462	10,80	12,85	12,96
14	Umlenkplatte oben / vorn (Vermiculite)	098 463	11,90	14,16	14,28
15	Stehrost komplett	098 456	38,50	45,82	46,20
16	Thermoregler	084 146	45,00	53,55	54,00
17	Aschelade	098 457	25,10	29,87	30,12
	Lack metallic	000 938	16,70	19,87	20,04
	Dichtungs-Set 01 Scheibe Flachdichtung 8,0 x 2,0 mm / selbstklebend (L 3000 mm)	000 887	13,90	16,54	16,68
	Dichtungs-Set 05 Tür Runddichtung ø 10 mm (L 3000 mm)	000 891	22,70	27,01	27,24

# Tabo

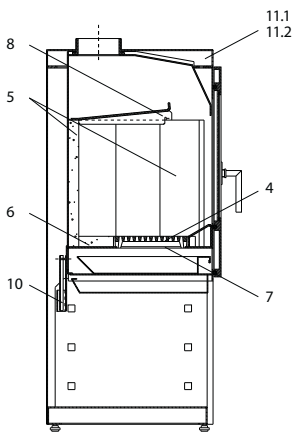
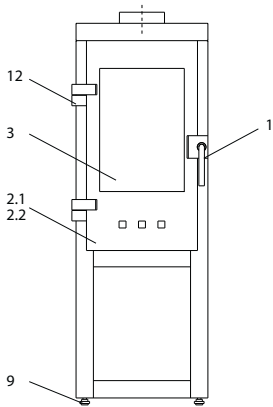


## Tabo (KK 20)

lfd.-Nr.	Bezeichnung / Ersatzteil	Art.-Nr.	€ ohne MwSt.	€ inklusive 19 % MwSt.	€ inklusive 20 % MwSt.
1	Türgriff	097 383	50,40	59,98	60,48
2	Tür-Dekorglas	097 331	233,00	277,27	279,60
3	Gusstür	097 380	166,40	198,02	199,68
4	Türglas	097 365	58,80	69,97	70,56
5	Dekorschraube	097 382	3,70	4,40	4,44
6	Rost	000 655	32,20	38,32	38,64
7	Seitenschamotte hinten – links / rechts	097 369	17,80	21,18	21,36
8	Bodenschamotte hinten	097 370	10,50	12,50	12,60
9	Bodenschamotte links / rechts	097 371	8,10	9,64	9,72
10	Umlenkplatte	097 376	36,60	43,55	43,92
11	Stellfuß M 10	096 052	0,80	0,95	0,96
12	Thermoregler	084 146	45,00	53,55	54,00
13	Deckel oben »schwarz«	097 385	152,20	181,12	182,64
14	Spannfeder	092 007	3,60	4,28	4,32
15	Silikonring	092 998	0,60	0,71	0,72
	Lack schwarz	000 948	16,70	19,87	20,04
	Dichtungs-Set 01 Scheibe Flachdichtung 8,0 x 2,0 mm / selbstklebend (L 3000 mm)	000 887	13,90	16,54	16,68
	Dichtungs-Set 06 Tür Runddichtung ø 12 mm (L 3000 mm)	000 892	32,20	38,32	38,64

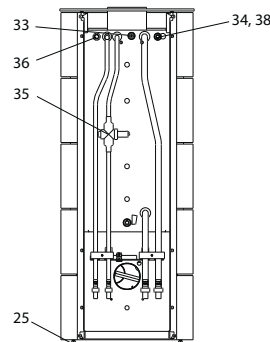
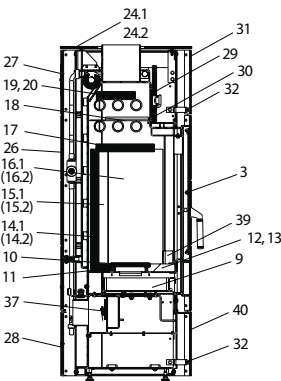
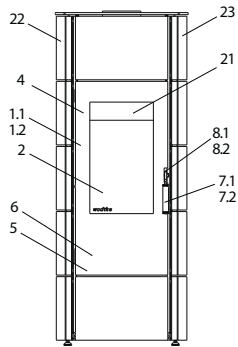


# Tabo light



## Tabo light (KK 20 LT)

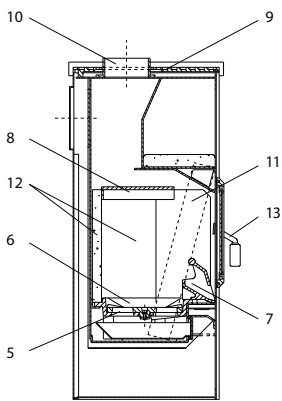
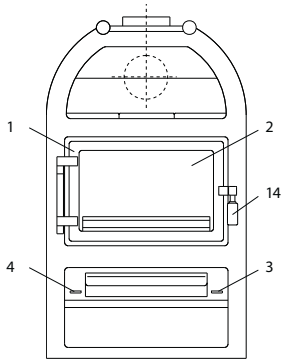
lfd.-Nr.	Bezeichnung / Ersatzteil	Art.-Nr.	€ ohne MwSt.	€ inklusive 19 % MwSt.	€ inklusive 20 % MwSt.
1	Türgriff	097 383	50,40	59,98	60,48
2.1	Gusstür ›schwarz‹	097 384	194,20	231,10	233,04
2.2	Gusstür ›metallic‹	097 386	209,00	248,71	250,80
3	Türglas	097 365	58,80	69,97	70,56
4	Rost	000 655	32,20	38,32	38,64
5	Seitenschamotte hinten – links / rechts	097 369	17,80	21,18	21,36
6	Bodenschamotte hinten	097 370	10,50	12,50	12,60
7	Bodenschamotte links / rechts	097 371	8,10	9,64	9,72
8	Umlenkplatte	097 376	36,60	43,55	43,92
9	Stellfuß M 10	096 052	0,80	0,95	0,96
10	Thermoregler	084 146	45,00	53,55	54,00
11.1	Deckel oben ›schwarz‹	097 385	152,20	181,12	182,64
11.2	Deckel oben ›metallic‹	097 390	152,20	181,12	182,64
12	Spannfeder	097 391	5,90	7,02	7,08
	Lack schwarz	000 948	16,70	19,87	20,04
	Lack metallic	000 949	16,70	19,87	20,04
	Dichtungs-Set 01 Scheibe Flachdichtung 8,0 x 2,0 mm / selbstklebend (L 3000 mm)	000 887	13,90	16,54	16,68
	Dichtungs-Set 06 Tür Runddichtung ø 12 mm (L 3000 mm)	000 892	32,20	38,32	38,64



## Tio (KK 50-10 RW-1)

lfd.-Nr.	Bezeichnung / Ersatzteil	Art.-Nr.	€ ohne MwSt.	€ inklusive 19 % MwSt.	€ inklusive 20 % MwSt.
1.1	<b>Feuerraumtür lackiert, komplett</b> (inklusive Türglas / Türgriff Glas und Beschlagteile) – Ausführung <i>Tio</i> Stahl	091 250	481,00	572,39	577,20
1.2	<b>Feuerraumtür lackiert, komplett</b> (inklusive Türglas / Türgriff Matt-Nickel und Beschlagteile) – Ausführung <i>Tio</i> Speckstein	091 265	431,00	512,89	517,20
2	<b>Türglas</b>	091 251	105,30	125,31	126,36
3	<b>Scheibenthaler</b>	091 252	3,00	3,57	3,60
4	<b>Türscharnier oben</b>	091 253	9,40	11,19	11,28
5	<b>Türscharnier unten</b>	091 254	9,40	11,19	11,28
6	<b>Türfeder</b>	099 183	8,10	9,64	9,72
7.1	<b>Türgriff Glas rund matt</b> (Ø 22 mm x 110 mm) (Ausf. Stahl)	098 752	41,20	49,03	49,44
7.2	<b>Türgriff Matt-Nickel</b> (Ø 25 mm x 100 mm) (Ausf. Speckstein)	098 451	18,50	22,02	22,20
8.1	<b>Griffbügel Glas M5 Gewinde</b> (nur bei Ausführung Stahl)	091 266	13,20	15,71	15,84
8.2	<b>Griffbügel Matt-Nickel M6 Gewinde</b> (Ausf. Speckstein)	091 267	13,20	15,71	15,84
9	<b>Aschelade</b>	099 156	18,50	22,02	22,20
10	<b>Rost</b>	000 655	32,20	38,32	38,64
11	<b>Bodenschamotte hinten</b>	099 157	14,50	17,26	17,40
12	<b>Bodenschamotte links / rechts</b>	099 158	12,60	14,99	15,12
13	<b>Bodenschamotte vorn</b>	099 159	14,50	17,26	17,40
14.1	<b>Seitenschamotte hinten mit Bohrungen</b> (Vermiculite)	099 160	30,50	36,30	36,60
14.2	<b>Seitenschamotte hinten ohne Bohrungen</b> (Vermiculite) (bis Fert.-Nr. 904 554)	099 188	30,00	35,70	36,00
15.1	<b>Seitenschamotte schräg - links / rechts</b> (Vermiculite)	099 161	23,50	27,97	28,20
15.2	<b>Seitenschamotte schräg - links / rechts</b> (Schamotte) (ab Fert.-Nr. 904 555)	099 148	23,50	27,97	28,20
16.1	<b>Seitenschamotte vorn links / rechts</b> (Vermiculite)	099 162	29,40	34,99	35,28
16.2	<b>Seitenschamotte vorn links / rechts</b> (Schamotte) (ab Fert.-Nr. 904 555)	099 149	29,40	34,99	35,28
17	<b>Umlenkplatte unten</b> (Vermiculite)	099 163	28,30	33,68	33,96
18	<b>Umlenkplatte mitte - links / rechts</b> (Stahl)	099 164	23,30	27,73	27,96
19	<b>Umlenkplatte oben / mitte</b> (Vermiculite)	099 165	26,50	31,54	31,80
20	<b>Umlenkplatte oben - links / rechts</b> (Vermiculite)	099 166	22,40	26,66	26,88
21	<b>Scheibenspoiler</b>	091 255	13,10	15,59	15,72
22	<b>Verkleidung links</b>	091 257	455,00	541,45	546,00
23	<b>Verkleidung rechts</b>	091 258	455,00	541,45	546,00
24.1	<b>Deckel Stahl</b>	091 256	157,50	187,43	189,00
24.2	<b>Deckel Speckstein</b>	091 268	246,00	292,74	295,20
25	<b>Stellfuß M8</b>	050 281	0,80	0,95	0,96
26	<b>Verkleidung hinten / oben</b> (mit Abdeckung für Entlüftung)	091 259	83,00	98,77	99,60
27	<b>Entlüfterabdeckung</b>	091 260	7,40	8,81	8,88
28	<b>Verkleidung hinten / unten</b>	091 261	41,20	49,03	49,44
29	<b>Hitzeschutzplatte oben</b> (Vermiculite)	099 189	15,70	18,68	18,84
30	<b>Hitzeschutzplatte unten</b> (Vermiculite)	099 190	9,00	10,71	10,80
31	<b>Tür oben</b>	091 262	53,20	63,31	63,84
32	<b>Magnet</b>	091 263	11,90	14,16	14,28
33	<b>Entlüfter</b>	099 176	10,80	12,85	12,96
34	<b>FKY-Fühler</b>	095 421	25,40	30,23	30,48
35	<b>TAS</b> (Thermische Ablaufsicherung)	099 177	149,50	177,91	179,40
36	<b>Tauchhülse für TAS</b>	099 197	30,10	35,82	36,12
37	<b>Thermoregler einstellbar</b> (für Wasserwärmetauscher)	099 178	50,70	60,33	60,84
38	<b>Tauchhülse für Thermoregler/Fühler</b>	099 187	30,10	35,82	36,12
39	<b>Stehrost</b>	099 184	28,60	34,03	34,32
40	<b>Tür unten</b>	091 264	53,20	63,31	63,84
	<b>Lack schwarz</b>	000 948	16,70	19,87	20,04
	<b>Lack metallic</b>	000 938	16,70	19,87	20,04
	<b>Dichtungs-Set 01 Türglas Feuerraumtür</b>				
	Flachdichtung 8,0 x 2,0 mm / selbstklebend (L 3000 mm)	000 887	13,90	16,54	16,68
	<b>Dichtungs-Set 06 Tür</b>				
	Runddichtung Ø 12 mm (L 3000 mm)	000 892	32,20	38,32	38,64

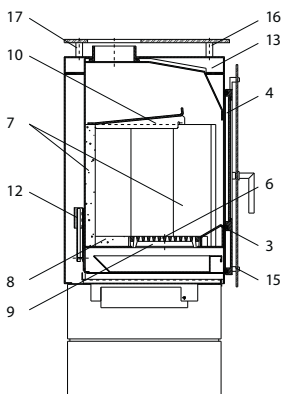
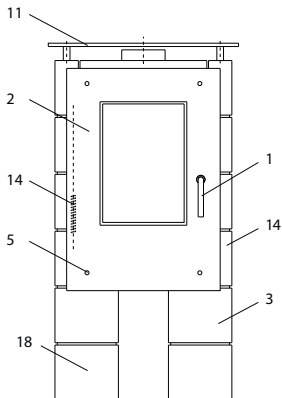
# Topolino



## Topolino (KK 01.7)

lfd.-Nr.	Bezeichnung / Ersatzteil	Art.-Nr.	€ ohne MwSt.	€ inklusive 19 % MwSt.	€ inklusive 20 % MwSt.
1	Gusstür	092 552	331,00	393,89	397,20
2	Türglas	093 527	83,00	98,77	99,60
3	Schieber (Sekundärluft)	093 005	34,10	40,58	40,92
4	Rüttelrosthebel	093 012	16,50	19,64	19,80
5	Rüttelrostscheibe	093 010	35,60	42,36	42,72
6	Rost	093 008	120,00	142,80	144,00
7	Stehrost	093 011	82,20	97,82	98,64
8	Umlenkplatte	093 006	75,30	89,61	90,36
9	Gussdeckel	092 557	77,40	92,11	92,88
10	Deckeinlage (bei Anschluss horizontal)	092 553	13,10	15,59	15,72
11	Seitenschamotte vorn – links / rechts	092 551	22,90	27,25	27,48
12	Seitenschamotte hinten – links / rechts	092 550	22,90	27,25	27,48
13	Türgriff, Guss ›schwarz‹ lackiert (komplett mit Holzgriff)	092 554	46,00	54,74	55,20
14	Türgriff, klein (Holz)	092 559	5,50	6,55	6,60
	Lack schwarz	000 948	16,70	19,87	20,04
	Dichtungs-Set 01 Scheibe Flachdichtung 8,0 x 2,0 mm / selbstklebend (L 3000 mm)	000 887	13,90	16,54	16,68
	Dichtungs-Set 04 Tür Runddichtung ø 8 mm (L 3000 mm)	000 890	17,20	20,47	20,64

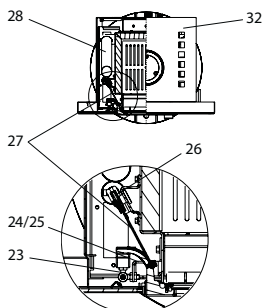
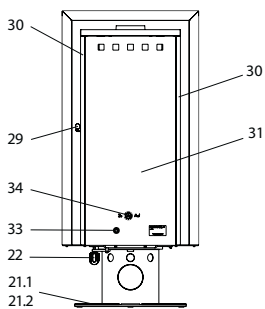
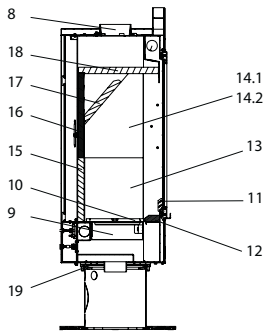
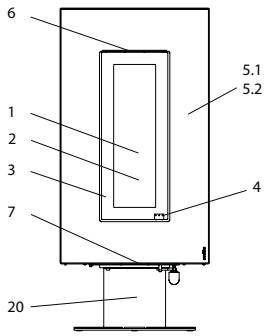
# Toyo



## Toyo (KK 10)

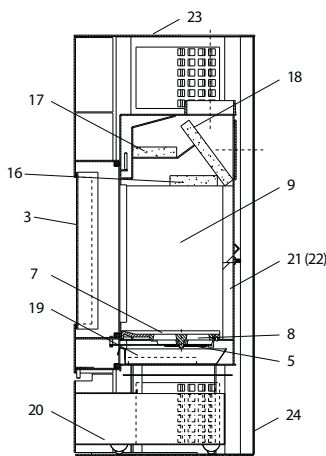
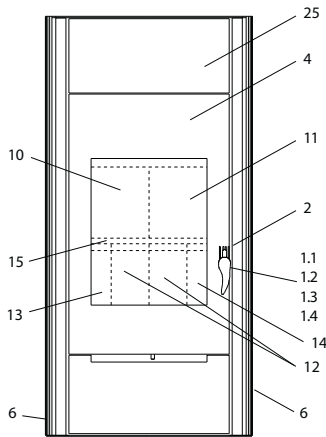
lfd.-Nr.	Bezeichnung / Ersatzteil	Art.-Nr.	€ ohne MwSt.	€ inklusive 19 % MwSt.	€ inklusive 20 % MwSt.
1	Türgriff	097 383	50,40	59,98	60,48
2	Tür-Dekorglas	097 331	233,00	277,27	279,60
3	Gusstür	097 380	166,40	198,02	199,68
4	Türglas	097 365	58,80	69,97	70,56
5	Dekorschraube	097 382	3,70	4,40	4,44
6	Rost	000 655	32,20	38,32	38,64
7	Seitenschamotte hinten – links / rechts	097 369	17,80	21,18	21,36
8	Bodenschamotte hinten	097 370	10,50	12,50	12,60
9	Bodenschamotte links / rechts	097 371	8,10	9,64	9,72
10	Umlenkplatte	097 376	36,60	43,55	43,92
11	Glas-Dekorplatte oben	097 431	173,00	205,87	207,60
12	Thermoregler	084 146	45,00	53,55	54,00
13	Deckel oben	097 385	152,20	181,12	182,64
14	Spannfeder	092 007	3,60	4,28	4,32
15	Silikonring	092 998	0,60	0,71	0,72
16	Distanzhülse	097 432	4,30	5,12	5,16
17	Silikonstopfen	068 648	1,50	1,79	1,80
18	Seitenteile »Grigio« – links / rechts	097 434	1.452,00	1.727,88	1.742,40
	Lack schwarz	000 948	16,70	19,87	20,04
	Dichtungs-Set 01 Scheibe Flachdichtung 8,0 x 2,0 mm / selbstklebend (L 3000 mm)	000 887	13,90	16,54	16,68
	Dichtungs-Set 06 Tür Runddichtung ø 12 mm (L 3000 mm)	000 892	32,20	38,32	38,64

# Vision7



## Vision7 (KK 65 H)

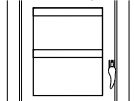
lfd.-Nr.	Bezeichnung / Ersatzteil	Art.-Nr.	€ ohne MwSt.	€ inklusive 19 % MwSt.	€ inklusive 20 % MwSt.
1	<b>Feuerraumtür lackiert, komplett</b> (inklusive Türglas / Türblende / Türgriff und Beschlagteile)	099 856	695,00	827,05	834,00
2	Türglas	099 855	130,20	154,94	156,24
3	Türblende	099 857	264,70	314,99	317,64
4	Türgriff gepulvert	099 854	39,60	47,12	47,52
5.1	Frontglas ›black‹	099 852	568,00	675,92	681,60
5.2	Frontglas ›Latte M‹	099 853	568,00	675,92	681,60
6	Glashalter oben (Frontglas)	099 858	30,00	35,70	36,00
7	Glashalter unten (Frontglas)	099 859	34,00	40,46	40,80
8	Rauchgasstutzen	098 677	25,20	29,99	30,24
9	Aschelade	099 860	99,50	118,41	119,40
10	Rost	067 229	49,20	58,55	59,04
11	Stehrost	099 861	54,70	65,09	65,64
12	Bodenschamotte vorn (Vermiculite)	099 862	9,60	11,42	11,52
13	Seitenschamotte links / rechts unten (Vermiculite)	099 863	17,00	20,23	20,40
14.1	Seitenschamotte links oben (Vermiculite)	099 864	23,40	27,85	28,08
14.2	Seitenschamotte rechts oben (Vermiculite)	099 865	23,40	27,85	28,08
15	Seitenschamotte hinten / mitte unten (Vermiculite)	099 866	19,10	22,73	22,92
16	Seitenschamotte hinten / mitte oben (Vermiculite)	099 867	23,70	28,20	28,44
17	Umlenkplatte unten schräg (Vermiculite)	099 868	16,90	20,11	20,28
18	Umlenkplatte oben (Vermiculite)	099 869	32,00	38,08	38,40
19	Drehkranz	098 652	131,20	156,13	157,44
20	Sockel	099 870	656,00	780,64	787,20
21.1	Sockelglas (1 Stück) links / rechts ›black‹	098 666	106,20	126,38	127,44
21.2	Sockelglas (1 Stück) links / rechts ›Latte M‹	098 667	106,20	126,38	127,44
22	Drehgriff	098 654	7,20	8,57	8,64
23	Türscharnier für Gussrahmen oben / unten	099 871	10,50	12,50	12,60
24	Türscharnieraufnahmewinkel oben	099 872	24,40	29,04	29,28
25	Türscharnieraufnahmewinkel unten	099 873	24,40	29,04	29,28
26	Zugfeder Tür	099 874	1,10	1,31	1,32
27	Drahtseil ø 3 mm mit Kauschen	099 875	20,00	23,80	24,00
28	Flexrohr für Verbrennungsluft ø 50 mm; 2 x 540 mm lang	099 876	18,90	22,49	22,68
29	Türmechanismus komplett inklusive Türöffnungshebel	099 877	292,60	348,19	351,12
30	Seitenwand links / rechts	099 878	139,40	165,89	167,28
31	Rückwand	099 879	137,00	163,03	164,40
32	Deckel	099 880	102,20	121,62	122,64
33	Thermoregler, einstellbar	098 852	44,70	53,19	53,64
34	Einstellknopf (Sekundärluft)	099 881	27,20	32,37	32,64
	Haltemanschette für Verbrennungsluftleitung (2-teilig)	098 664	101,70	121,02	122,04
	›Kalte Hand‹ zum Entnehmen der Aschebox	099 882	37,50	44,63	45,00
	Blinddeckel für Anschlussöffnung Verbrennungsluftleitung	099 884	23,90	28,44	28,68
	Lack metallic	000 949	16,70	19,87	20,04
	Dichtungs-Set 01 Scheibe Flachdichtung 8,0 x 2,0 mm / selbstklebend (L 3000 mm)	000 887	13,90	16,54	16,68
	Dichtungs-Set 04 Scheibe Runddichtung ø 8 mm (L 3000 mm)	000 890	17,20	20,47	20,64
	Dichtungs-Set 07 Tür Runddichtung ø 14 mm (L 3000 mm)	000 893	34,30	40,82	41,16



## Viva (KK 45 R)

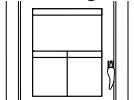
lfd.-Nr.	Bezeichnung / Ersatzteil	Art.-Nr.	€ ohne MwSt.	€ inklusive 19 % MwSt.	€ inklusive 20 % MwSt.
1.1	Alu-Designergriff ›metallic‹	095 029	32,30	38,44	38,76
1.2	Alu-Designergriff ›amarillo‹	098 057	40,20	47,84	48,24
1.3	Alu-Designergriff ›pepe‹	098 056	40,20	47,84	48,24
1.4	Alu-Designergriff ›chilli‹	098 055	40,20	47,84	48,24
2	Griffbügel R (lang)	098 118	14,50	17,26	17,40
3	Türglas	098 119	416,00	495,04	499,20
4	Türrahmen	098 120	216,00	257,04	259,20
5	Spannfeder	098 104	5,10	6,07	6,12
6	Seitenverkleidungs-Set rechts / links ›metallic‹ (Lamellen)	098 061	273,30	325,23	327,96
7	Rostlager	098 105	58,60	69,73	70,32
8	Rost	098 106	37,40	44,51	44,88
9	Seitenschamotte links / rechts (Vermiculite)	098 107	58,40	69,50	70,08
10*	Seitenschamotte hinten / oben links (Vermiculite)	098 132	29,90	35,58	35,88
11*	Seitenschamotte hinten / oben rechts (Vermiculite)	098 133	29,90	35,58	35,88
12*	Seitenschamotte hinten / unten links / rechts (Vermiculite)	098 141	21,70	25,82	26,04
13*	Seitenschamotte hinten / unten links außen (Vermiculite)	098 142	21,70	25,82	26,04
14*	Seitenschamotte hinten / unten rechts außen (Vermiculite)	098 143	21,70	25,82	26,04
15*	Halter für Seitenschamotte unten hinten	098 144	24,50	29,16	29,40
16	Umlenkplatte unten (Vermiculite)	098 109	33,70	40,10	40,44
17	Umlenkplatte oben (Vermiculite)	098 110	30,10	35,82	36,12
18	Umlenkplatte hinten (Vermiculite)	098 111	46,80	55,69	56,16
19	Aschelade	098 112	89,00	105,91	106,80
20	Schublade (Holz / Asche)	098 121	306,00	364,14	367,20
21	Seitenwand links außen	098 122	145,40	173,03	174,48
22	Seitenwand rechts außen	098 123	145,40	173,03	174,48
23	Deckel	098 124	145,40	173,03	174,48
24	Rückwand	098 125	145,40	173,03	174,48
25	Frontverkleidung oben	098 126	207,20	246,57	248,64
	Lack metallic	000 969	16,70	19,87	20,04
	Dichtungs-Set 03 Scheibe				
	Runddichtung ø 6 mm (L 3000 mm)	000 889	16,00	19,04	19,20
	Dichtungs-Set 06 Tür				
	Runddichtung ø 12 mm (L 3000 mm)	000 892	32,20	38,32	38,64

### Ausführung I mit 2-teiliger hinterer Vermiculite



→ Pos. 10, 11, 13, 14, 15  
und 2 x 12 bestellen!

### Ausführung II mit 3-teiliger hinterer Vermiculite



→ Pos. 10, 11, 13, 14, 15  
und 2 x 12 bestellen!

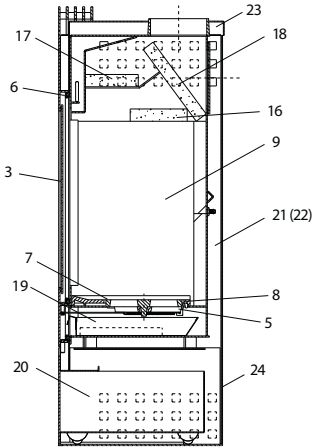
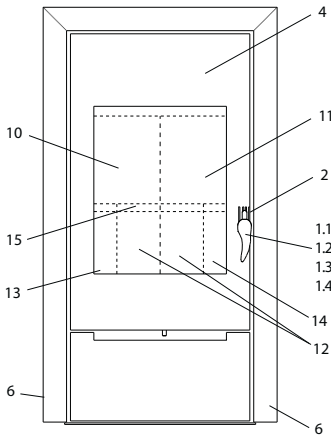
### Ausführung III mit 6-teiliger hinterer Vermiculite



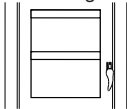
### \* Achtung: Bei Ausführung I und II Hinweise beachten!

Bei Öfen mit 2 oder 3-teiliger hinteren Vermiculiten sind keine Einzelvermiculite lieferbar. Es müssen die kompletten Vermiculite plus Halter ausgetauscht werden! Bestellen Sie hierzu die Positionen 10 bis 15 (Pos. 12 wird 2 x benötigt).

## Vivo (KK 45 F)

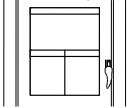


### Ausführung I mit 2-teiliger hinterer Vermiculite



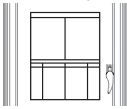
→ Pos. 10, 11, 13, 14, 15  
und 2 x 12 bestellen!

### Ausführung II mit 3-teiliger hinterer Vermiculite



→ Pos. 10, 11, 13, 14, 15  
und 2 x 12 bestellen!

### Ausführung III mit 6-teiliger hinterer Vermiculite



lfd.-Nr.	Bezeichnung / Ersatzteil	Art.-Nr.	€ ohne MwSt.	€ inklusive 19 % MwSt.	€ inklusive 20 % MwSt.
1.1	Alu-Designergriff ›metallic‹	095 029	32,30	38,44	38,76
1.2	Alu-Designergriff ›amarillo‹	098 057	40,20	47,84	48,24
1.3	Alu-Designergriff ›pepe‹	098 056	40,20	47,84	48,24
1.4	Alu-Designergriff ›chilli‹	098 055	40,20	47,84	48,24
2	Griffbügel F (kurz)	098 101	33,30	39,63	39,96
3	Türglas	098 102	154,50	183,86	185,40
4	Türrahmen	098 103	385,00	458,15	462,00
5	Spannfeder	098 104	5,10	6,07	6,12
6	Dekorrahmen (Lamellen) metallic	098 051	228,10	271,44	273,72
7	Rostlager	098 105	58,60	69,73	70,32
8	Rost	098 106	37,40	44,51	44,88
9	Seitenschamotte links / rechts (Vermiculite)	098 107	58,40	69,50	70,08
10*	Seitenschamotte hinten / oben links (Vermiculite)	098 132	29,90	35,58	35,88
11*	Seitenschamotte hinten / oben rechts (Vermiculite)	098 133	29,90	35,58	35,88
12*	Seitenschamotte hinten / unten links / rechts (Vermiculite)	098 141	21,70	25,82	26,04
13*	Seitenschamotte hinten / unten links außen (Vermiculite)	098 142	21,70	25,82	26,04
14*	Seitenschamotte hinten / unten rechts außen (Vermiculite)	098 143	21,70	25,82	26,04
15*	Halter für Seitenschamotte unten hinten	098 144	24,50	29,16	29,40
16	Umlenkplatte unten (Vermiculite)	098 109	33,70	40,10	40,44
17	Umlenkplatte oben (Vermiculite)	098 110	30,10	35,82	36,12
18	Umlenkplatte hinten (Vermiculite)	098 111	46,80	55,69	56,16
19	Aschelade	098 112	89,00	105,91	106,80
20	Schublade (Holz / Asche)	098 113	145,40	173,03	174,48
21	Seitenwand links außen	098 114	174,40	207,54	209,28
22	Seitenwand rechts außen	098 115	174,40	207,54	209,28
23	Deckel	098 116	174,40	207,54	209,28
24	Rückwand	098 117	145,40	173,03	174,48
	Lack metallic	000 969	16,70	19,87	20,04
	Dichtungs-Set 03 Scheibe Runddichtung ø 6 mm (L 3000 mm)	000 889	16,00	19,04	19,20
	Dichtungs-Set 06 Tür Runddichtung ø 12 mm (L 3000 mm)	000 892	32,20	38,32	38,04

\* Achtung: Bei Ausführung I und II Hinweise beachten!

Bei Öfen mit 2 oder 3-teiliger hinteren Vermiculiten sind keine Einzelvermiculite lieferbar. Es müssen die kompletten Vermiculite plus Halter ausgetauscht werden! Bestellen Sie hierzu die Positionen 10 bis 15 (Pos. 12 wird 2 x benötigt).

# Dichtungs-Sets und Lacke für Kaminöfen

Name/Typ	Kurzbez.	Lack metallic	Lack schwarz	Dichtungs-Set 01 (000 887) Flachdichtung 8,0 x 2,0 mm Selbstklebend (L 3000 mm)	Dichtungs-Set 02 (000 888) Runddichtung Ø 4,0 mm (L 1000 mm)	Dichtungs-Set 03 (000 889) Runddichtung Ø 6,0 mm (L 3000 mm)	Dichtungs-Set 04 (000 890) Runddichtung Ø 8,0 mm (L 3000 mm)	Dichtungs-Set 05 (000 891) Runddichtung Ø 10,0 mm (L 3000 mm)	Dichtungs-Set 06 (000 892) Runddichtung Ø 12,0 mm (L 3000 mm)	Dichtungs-Set 07 (000 893) Runddichtung Ø 14,0 mm (L 3000 mm)	Dichtungs-Set 08 (000 894) Hohldichtung Ø 16,0 mm (L 3000 mm)	Dichtungs-Set 09 (000 896) Hohldichtung Ø 6,0 mm Selbstklebend (L 5000 mm)
----------	----------	---------------	--------------	---	--	--	--	---	---	---	---	--

## Kaminöfen und Herde

Bo	KK 80-1	000938	—	Scheibe	—	—	—	Tür	—	—	—	—
Club9	KK 95	—	000948	—	—	Scheibe <sup>1)</sup>	—	—	—	Tür	—	—
Club11	KK 95-1	—	000948	—	—	Scheibe <sup>1)</sup>	—	—	—	Tür	—	—
Cookie	H 01	000938	—	Scheibe	—	—	—	Tür	—	—	—	—
Copa	KK 94	—	000939	Scheibe	—	—	—	Tür	—	—	—	—
dadoo	KK 93	000949	—	—	—	—	—	—	—	Tür	—	Scheibe
Dandy	KK 80-2	000938	—	Scheibe <sup>1)</sup>	—	—	—	Tür	—	—	—	—
Donna <sup>3)</sup>	KK 55	000938	—	Scheibe <sup>1)</sup>	—	—	—	Tür	—	—	—	—
Ego	KK 40-2	000949	—	—	Scheibe	—	Scheibe	—	—	Tür	—	—
Fire SL	KK 65	000949	—	Scheibe	—	—	—	—	Tür	—	—	—
Giro	KK 51 W	—	000948	Scheibe <sup>2)</sup>	—	—	—	—	Tür	—	—	—
Happy	KK 75	000938	—	Scheibe	—	—	—	Tür	—	—	—	—
Homing	KK 70	000938	—	Scheibe <sup>1)</sup>	—	—	—	Tür	—	—	—	—
Hot Box	KK 40	000949	—	—	Scheibe	—	Scheibe	—	—	Tür	—	—
Hot Box 2000	KK 40-3	000949	—	—	Scheibe	—	Scheibe	—	—	Tür	—	—
Jami	KK 96	—	000 939	Scheibe	—	—	—	Tür	—	—	—	—
Junior <sup>3)</sup>	KK 01.6	—	000948	Scheibe	—	—	Tür	Aschelade	—	—	—	—
Kanjo	KK 15	000938	—	Scheibe <sup>1)</sup>	—	—	—	Tür	—	—	—	—
KK01 <sup>3)</sup>	KK 01	—	000948	Scheibe	—	—	—	Tür	—	—	—	—
Kok	H 02	000938	—	—	—	—	—	—	—	—	—	—
Loft, Loft:two <sup>3)</sup>	KK 05	000949	—	Scheibe	—	—	—	—	—	—	Tür	—
Look	KK 60	000938	—	Scheibe <sup>1)</sup>	—	—	—	Tür <sup>1)</sup>	—	—	—	—
Mika	KK 80-3	—	000939	Scheibe	—	—	Tür	—	—	—	—	—
Mister X <sup>3)</sup>	KK 30	000949	000948	Scheibe	—	—	—	—	Tür	—	—	—
Momo	KK 50-10 RW	000938	—	Scheibe <sup>2)</sup>	—	—	—	—	Tür	—	—	—
Mondo <sup>3)</sup>	KK 01.8	—	000948	Scheibe	—	Türnut	Aschelade	—	Tür	—	—	—
Moon	KK 50 F	000938	—	Scheibe	—	—	—	Tür	—	—	—	—
Primo <sup>3)</sup>	KK 01.9	—	000948	Scheibe	—	Türnut	Aschelade	Tür	—	—	—	—
Primo Novo <sup>3)</sup>	KK 03.8	—	000948	Scheibe	—	Türnut	Aschelade	Tür	—	—	—	—
Sun	KK 50 R	000938	—	Scheibe	—	—	—	Tür	—	—	—	—
Tabo	KK 20	—	000948	Scheibe	—	—	—	—	Tür	—	—	—
Tabo light	KK 20 LT	000949	000948	Scheibe	—	—	—	—	Tür	—	—	—
Tio	KK 50-10 RW-1	000938	000 948	Scheibe <sup>2)</sup>	—	—	—	—	Tür	—	—	—
Topolino <sup>3)</sup>	KK 01.7	—	000948	Scheibe	—	—	Tür	—	—	—	—	—
Toyo	KK 10	—	000948	Scheibe	—	—	—	—	Tür	—	—	—
Vision7	KK 65 H	000949	—	Scheibehalter	—	—	Scheibe	—	—	Tür	—	—
Viva	KK 45 R	000969	—	—	—	Scheibe	—	—	Tür	—	—	—
Vivo	KK 45 F	000969	—	—	—	Scheibe	—	—	Tür	—	—	—

<sup>1)</sup> 2 St. Dichtungs-Set erforderlich

<sup>2)</sup> auch für Revisionsdeckel

<sup>3)</sup> Produkte nicht mehr im aktuellen Verkaufsprogramm



*wodtke*

wodtke GmbH  
Rittweg 55 - 57  
72070 Tübingen-Hirschau  
Deutschland

Telefon +49 (0) 70 71 / 70 03 - 0  
Telefax +49 (0) 70 71 / 70 03 - 50  
info@wodtke.com  
www.wodtke.com

Unverbindliche Preisempfehlungen ex works Tübingen  
zuzüglich Fracht.

Es gelten unsere Verkaufs- und Lieferbedingungen.

Alle Maßangaben sind ca. Werte.

Alle Rechte und Änderungen vorbehalten.

Für Druckfehler und Änderungen nach Drucklegung  
können wir leider keine Haftung übernehmen.

DATANORM-Daten stehen unter [www.wodtke.com](http://www.wodtke.com)  
zum Download zur Verfügung.


Drucklegung 6/2011 • Ersatzteil-PL\_7/2011\_950 220

# wodtke Ersatzteil-Preisliste

für die Produkt-Bereiche Kaminöfen, Pellet Primäröfen, Kamin - Heizeinsätze

Preisliste 7/2011  
gültig ab 1. Juli 2011

Zum Nachschlagen – übersichtlich und komfortabel



# wodtke



# Inhaltsverzeichnis

## wodtke Kaminöfen

<i>Bo</i> (KK 80-1)	4
<i>Club9</i> (KK 95)	5
<i>Club11</i> (KK 95-1)	5
<i>Cookie</i> (H 01)	6
<i>Copa</i> (KK 94)	7
<i>dadoo</i> (KK 93)	8
<i>Dandy</i> (KK 80-2)	9
<i>Donna</i> (KK 55)*	10
<i>Ego</i> (KK 40-2)	11
<i>Fire SL</i> (KK 65)	12
<i>Giro</i> (KK 51W water+) (in Vorbereitung)	
<i>Happy</i> (KK 75)	13
<i>Homing</i> (KK 70)	14
<i>Hot Box</i> (KK 40)	15
<i>Hot Box 2000</i> (KK 40-3)	16
<i>Jami</i> (KK 96)	17
<i>Junior</i> (KK 01.6)*	18
<i>Kanjo</i> (KK 15)	19
<i>Kanjo XL</i> (KK 15 XL)*	19
<i>KK 01</i> (KK 01)*	20
<i>Kok</i> (H02) (in Vorbereitung)	
<i>Loft:one</i> (KK 05)*	21
<i>Loft:two</i> (KK 05)*	22
<i>Look &amp; Look 2</i> (KK 60)	23
<i>Mika</i> (KK 80-3)	24
<i>Mister X</i> (KK 30)*	25
<i>Momo</i> (KK 50-10 RW water+)	26
<i>Mondo</i> (KK 01.8)*	27
<i>Moon</i> (KK 50 F)	28
<i>Primo</i> (KK 01.9)*	29
<i>Primo Novo</i> (KK 03.8)*	30
<i>Sun</i> (KK 50 R)	31
<i>Tabo</i> (KK 20)	32
<i>Tabo Light</i> (KK 20 LT)	33
<i>Tio</i> (KK 50-10 RW-1 water+)	34
<i>Topolino</i> (KK 01.7)*	35
<i>Toyo</i> (KK 10)	36
<i>Vision7</i> (KK 65 H)	37
<i>Viva</i> (KK 45 R)	38
<i>Vivo</i> (KK 45 F)	39

## wodtke Pellet Primärofen

(S3/S4/S5 – Steuerung) \*\*

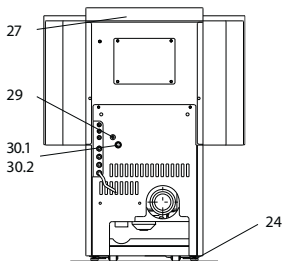
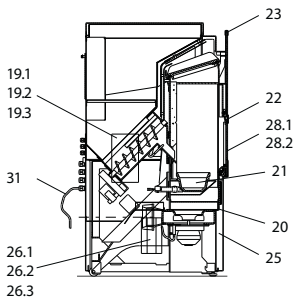
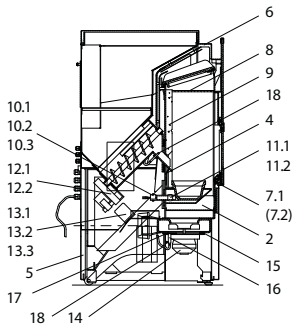
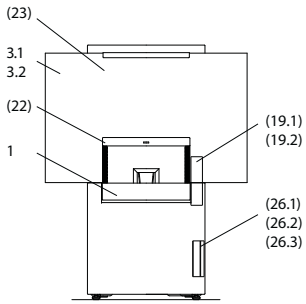
<i>CW 21</i> ® (PO 04.7 E air+ / PO 04.7 E WW water+)	41 - 42
<i>daily.nrg</i> ® (PO 03 air+)	43 - 44
<i>Dave</i> (PO 04.5-11 E air+ / PO 04.5-11 E WW water+) (in Vorbereitung)	
<i>easy.nrg</i> ® (PO 03-2 air+) (in Vorbereitung)	
<i>Frank</i> (PO 04.5 E mit flacher Tür / PO 04.5 E mit runder Tür air+)	45
<i>Frank</i> (PO 04.5 E WW mit flacher Tür / PO 04.5 E WW mit runder Tür water+)	46
<i>ivo.tec</i> ® (BM 01 water+)	47 - 48
<i>ivo.tower</i> (PB 01) (in Vorbereitung)	
<i>ivo.safe</i> ® (BM 01-2 water+) (in Vorbereitung)	
<i>PE</i> Einbaugerät (PE 04.6 E air+ / PE 04.6 E WW water+)	49 - 50
<i>Ray</i> (PO 04.5-1 E air+ / PO 04.5-1 E WW water+)	51 - 52
<i>Smart</i> ® (PO 04.6 E air+ / PO 04.6 E WW water+)	53 - 54
<i>Topline</i> (PO 04.8 E air+ / PO 04.8 E WW water+)	55 - 56

## wodtke Heizeinsätze

<i>HK 01/SH</i> *	59
<i>HK 02</i> *	60
<i>Levante</i> (HK 03)*	61
<i>Levantino</i> (HK 04)*	62
<i>Levi</i> prismatisch (HK 05)*	63
<i>Levi</i> rund (HK 05 R)*	64
<i>Vista</i> (HK 06)*	65

# CW 21<sup>®</sup> air+

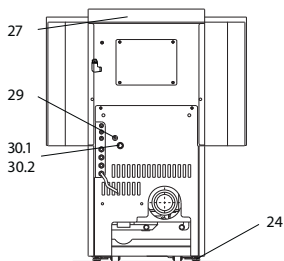
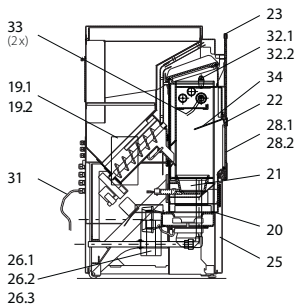
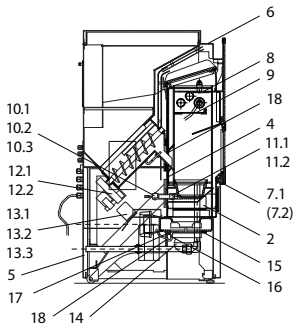
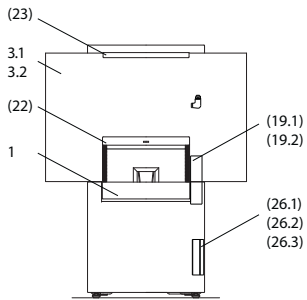
## CW 21<sup>®</sup> (PO 04.7 E) air+



Bedienboard S3    Bedienboard S4

lfd.-Nr.	Bezeichnung / Ersatzteil	Art.-Nr.	€ ohne MwSt.	€ inklusive 19 % MwSt.	€ inklusive 20 % MwSt.
1	Türrahmen	070 142	169,40	201,59	203,28
2	Zwischenboden (282,5 mm)	095 284	20,60	24,51	24,72
3.1	Dekorglasscheibe ›black‹	070 121	440,00	523,60	528,00
3.2	Dekorglasscheibe ›blue‹	070 122	440,00	523,60	528,00
3.3	Dekorglasscheibe ›white‹	070 124	440,00	523,60	528,00
4	Rückbrandsicherung	095 263	12,10	14,40	14,52
5	Rückwand S3 (›metallic‹ pulverbeschichtet)	070 158	127,40	151,61	152,88
6	Konvektionsdeckel gelocht (›metallic‹ senotherm lackiert)	070 145	66,60	79,25	79,92
7.1	Türfeder rechts	070 146	8,00	9,52	9,60
7.2	Türfeder links	070 147	8,00	9,52	9,60
8	Umlenkplatte	095 253	21,60	25,70	25,92
9	Seitenschamotte hinten	095 224	30,60	36,41	36,72
10.1	Keramisches Zündelement Z2, komplett	095 209	287,30	341,89	344,76
10.2	Zündkabel S3/S4	095 292	8,60	10,23	10,32
10.3	Zündelement Z3, komplett (passend für S3 + S4 Steuerung)	050 258	123,00	146,37	147,60
11.1	Keramische Zündpatrone ZP 2 (passend nur für Zündelement Z2)	095 061	263,00	312,97	315,60
11.2	Zündpatrone ZP3 (passend nur für Zündelement Z3)	050 251	72,50	86,28	87,00
12.1	Schneckenmotor für S3/S4	095 298	186,40	221,82	223,68
12.2	Kabel Schneckenmotor S3/S4/S5	095 291	3,20	3,81	3,84
13.1	Luftmengensensor S3	095 289	64,70	76,99	77,64
13.2	Kabel Luftmengensensor S3/S4/S5	095 295	5,80	6,90	6,96
13.3	Luftmengensensor S4	095 384	66,60	79,25	79,92
14	Lüftermotor für Abgasgebläse für S3/S4	095 293	266,00	316,54	319,20
15	Dichtung Lüftermotor	095 021	4,70	5,59	5,64
16	Rauchgas-Fühlerhülse, kurz (für PT 1000)	070 801	19,70	23,44	23,64
17	Dichtung Fühlerhülse (identisch mit Dichtung für UTS)	095 062	5,20	6,19	6,24
18	PT 1000 Fühler, zur Verwendung als TR- oder TP-Fühler	095 297	23,60	28,08	28,32
19.1	Hauptplatine (S3 Steuerung), 6 kW mit Programm P1	095 521	422,00	502,18	506,40
19.2	Hauptplatine (S4-Steuerung), 6 kW mit Programm P1	095 380	476,60	567,15	571,92
19.3	Hauptplatine (S4-Steuerung), 8 kW mit Programm P4	095 385	476,60	567,15	571,92
20	Dichtung Revisionsöffnung	095 268	5,10	6,07	6,12
21	Brennertopf	095 057	72,00	85,68	86,40
22	Verschlussblende (›matt Chrom‹)	070 143	69,40	82,59	83,28
23	Klammer für Dekorglasscheibe (›matt Chrom‹)	070 144	34,40	40,94	41,28
24	Stellfuß M 10	096 052	0,80	0,95	0,96
25	Frontverkleidung (›metallic‹ pulverbeschichtet)	070 150	54,20	64,50	65,04
26.1	Bedienboard S3 Steuerung	095 288	116,80	138,99	140,16
26.2	Kabel Bedienboard S3/S4	095 290	13,00	15,47	15,60
26.3	Bedienboard S4 Steuerung	095 383	116,80	138,99	140,16
27	Behälterdeckel mit Scharnier (›metallic‹ pulverbeschichtet)	070 151	191,00	227,29	229,20
28.1	Türglas ›transparent‹	070 141	110,00	130,90	132,00
28.2	Türglas ›verspiegelt‹	070 156	110,00	130,90	132,00
29	Hauptsicherung S3 Steuerung, 5A (flink)	095 320	1,00	1,19	1,20
30.1	STB 95°C (Sicherheitstemperaturbegrenzer)	095 116	51,30	61,05	61,56
30.2	Kabel STB & Sicherungshalter S3	095 296	6,40	7,62	7,68
31	Netzkabel S3	095 522	9,90	11,78	11,88
	Lack schwarz	000 948	16,70	19,87	20,04
	Dichtungs-Set 05 Scheibe Runddichtung ø 10 mm (L 3000 mm)	000 891	22,70	27,01	27,24

# CW 21<sup>®</sup> water+



Bedienboard S3

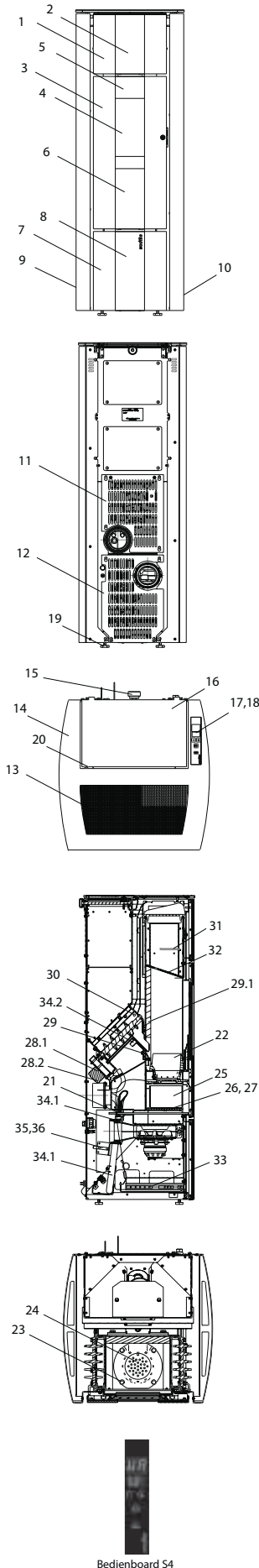
Bedienboard S4

## CW 21<sup>®</sup> (PO 04.7 E WW) water+

lfd.-Nr.	Bezeichnung / Ersatzteil	Art.-Nr.	€ ohne MwSt.	€ inklusive 19 % MwSt.	€ inklusive 20 % MwSt.
1	Türrahmen	070 142	169,40	201,59	203,28
2	Zwischenboden, schmal (276,5 mm)	095 581	24,50	29,16	29,40
3.1	Dekorglasscheibe »black«	070 121	440,00	523,60	528,00
3.2	Dekorglasscheibe »blue«	070 122	440,00	523,60	528,00
3.3	Dekorglasscheibe »white«	070 124	440,00	523,60	528,00
4	Rückbrandsicherung	095 263	12,10	14,40	14,52
5	Rückwand S3 (»metallic« pulverbeschichtet)	070 158	127,40	151,61	152,88
6	Konvektionsdeckel gelocht (»metallic« senotherm lackiert)	070 145	66,60	79,25	79,92
7.1	Türfeder rechts	070 146	8,00	9,52	9,60
7.2	Türfeder links	070 147	8,00	9,52	9,60
8	Umlenkplatte oben, schmal (mit Durchbrandschlitz; 276 mm)	095 583	33,00	39,27	39,60
9	Umlenkplatte unten, gekantet	095 580	22,60	26,89	27,12
10.1	Keramisches Zündelement Z2, komplett	095 209	287,30	341,89	344,76
10.2	Zündkabel S3/S4	095 292	8,60	10,23	10,32
10.3	Zündelement Z3, komplett (passend für S3 + S4 Steuerung)	050 258	123,00	146,37	147,60
11.1	Keramische Zündpatrone ZP 2 (passend nur für Zündelement Z2)	095 061	263,00	312,97	315,60
11.2	Zündpatrone ZP 3 (passend nur für Zündelement Z3)	050 251	72,50	86,28	87,00
12.1	Schneckenmotor für S3/S4	095 298	186,40	221,82	223,68
12.2	Kabel Schneckenmotor S3/S4/S5	095 291	3,20	3,81	3,84
13.1	Luftmengensensor S3	095 289	64,70	76,99	77,64
13.2	Kabel Luftmengensensor S3/S4/S5	095 295	5,80	6,90	6,96
13.3	Luftmengensensor S4	095 384	66,60	79,25	79,92
14	Lüftermotor für Abgasgebläse für S3/S4	095 293	266,00	316,54	319,20
15	Dichtung Lüftermotor	095 021	4,70	5,59	5,64
16	Rauchgas-Fühlerhülse, lang (für PT 1000)	070 802	19,70	23,44	23,64
17	Dichtung Fühlerhülse (identisch mit Dichtung für UTS)	095 062	5,20	6,19	6,24
18	PT 1000 Fühler, zur Verwendung als TR- oder TP-Fühler	095 297	23,60	28,08	28,32
19.1	Hauptplatine (S3 Steuerung), 10 kW mit Programm P3	095 479	422,00	502,18	506,40
19.2	Hauptplatine (S4 Steuerung), 10 kW mit Programm P3	095 382	476,60	567,15	571,92
20	Dichtung Revisionsöffnung	095 268	5,10	6,07	6,12
21	Brennertopf	095 057	72,00	85,68	86,40
22	Verschlussblende (»matt Chrom«)	070 143	69,40	82,59	83,28
23	Klammer für Dekorglasscheibe (»matt Chrom«)	070 144	34,40	40,94	41,28
24	Stellfuß M 10	096 052	0,80	0,95	0,96
25	Frontverkleidung (»metallic« pulverbeschichtet)	070 150	54,20	64,50	65,04
26.1	Bedienboard S3 Steuerung	095 288	116,80	138,99	140,16
26.2	Kabel Bedienboard S3/S4	095 290	13,00	15,47	15,60
26.3	Bedienboard S4 Steuerung	095 383	116,80	138,99	140,16
27	Behälterdeckel mit Scharnier (»metallic« pulverbeschichtet)	070 151	191,00	227,29	229,20
28.1	Türglas »transparent«	070 141	110,00	130,90	132,00
28.2	Türglas »verspiegelt«	070 156	110,00	130,90	132,00
29	Hauptsicherung S3 Steuerung, 5A (flink)	095 320	1,00	1,19	1,20
30.1	STB 95°C (Sicherheitstemperaturbegrenzer)	095 116	51,30	61,05	61,56
30.2	Kabel STB & Sicherungshalter S3	095 296	6,40	7,62	7,68
31	Netzkabel S3	095 522	9,90	11,78	11,88
32.1	Handentlüfter	095 563	3,60	4,28	4,32
32.2	Entlüftungsschlüssel	095 564	0,70	0,83	0,84
33	FKY (Temperaturfühler)	095 421	25,40	30,23	30,48
34	Spoilerhalter komplett (Kessel)	070 240	109,60	130,42	131,52
	Lack schwarz	000 948	16,70	19,87	20,04
	Dichtungs-Set 05 Scheibe Runddichtung ø 10 mm (L 3000 mm)	000 891	22,70	27,01	27,24

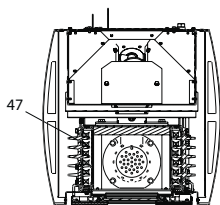
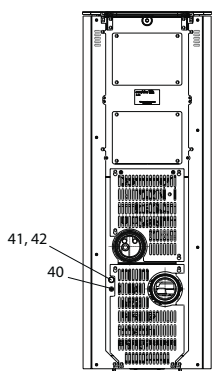
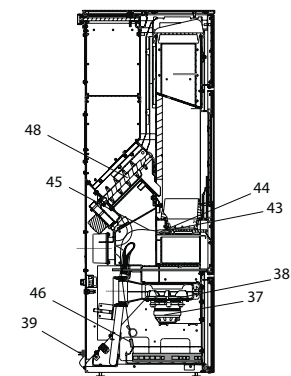


## daily.nrg® (PO 03) air+



lfd.-Nr.	Bezeichnung / Ersatzteil	Art.-Nr.	€ ohne MwSt.	€ inklusive 19 % MwSt.	€ inklusive 20 % MwSt.
1	Verkleidung vorne oben (ohne Dekorglas)	050 965	246,90	293,81	296,28
2	Dekorglas schwarz (für Verkleidung oben)	050 960	32,40	38,56	38,88
3	Feuerraumtür mit Dichtung ohne Türglas, ohne Dekorgläser	050 966	501,00	596,19	601,20
4	Türglas für Feuerraumtür	050 951	46,30	55,10	55,56
5	Dekorglas schwarz (für Feuerraumtür oben)	050 962	26,90	32,01	32,28
6	Dekorglas schwarz (für Feuerraumtür unten)	050 960	32,40	38,56	38,88
7	Verkleidung vorne unten (ohne Dekorglas)	050 967	249,40	296,79	299,28
8	Dekorglas schwarz (für Verkleidung unten)	050 961	39,60	47,12	47,52
9	Seitenverkleidung links	050 968	159,20	189,45	191,04
10	Seitenverkleidung rechts	050 969	159,20	189,45	191,04
11	Verkleidung hinten oben	050 970	54,70	65,09	65,64
12	Verkleidung hinten unten	050 971	54,70	65,09	65,64
13	Konvektionsluftgitter	050 972	37,90	45,10	45,48
14	Deckel (ohne Anbauteile)	050 973	366,10	435,66	439,32
15	Drehgriff Pellet-Lade (PL)	050 974	13,80	16,42	16,56
16	Pellet-Lade PL (Klappdeckel)	050 975	110,40	131,38	132,48
17	Bedienboard (BB-S4)	095 383	116,80	138,99	140,16
18	Kabel für Bedienboard l = 1,6 m	050 175	9,90	11,78	11,88
19	Stellfuß M8	050 281	0,80	0,95	0,96
20	Mikroschalter S5 mit Kabel l = 1,80 m (Pellet-Lade)	050 964	13,60	16,18	16,32
21	Mikroschalter S5 mit Kabel (Feuerraumtür)	050 140	13,60	16,18	16,32
22	Brennertopf	050 953	38,60	45,93	46,32
23	Messingschrauben M 6 x 10 (Brennertopfbefestigung)	050 070	0,80	0,95	0,96
24	Gussrost	050 955	13,10	15,59	15,72
25	Aschelade	050 977	45,20	53,79	54,24
26	Zwischenboden	050 978	19,80	23,56	23,76
27	Dichtung für Zwischenboden	050 979	10,60	12,61	12,72
28.1	Schneckenmotor	095 298	186,40	221,82	223,68
28.2	Kabel Schneckenmotor	095 291	3,20	3,81	3,84
29.1	Leitblech	050 980	15,10	17,97	18,12
29.2	Seiten-Schamotte hinten (Vermiculite)	050 981	28,10	33,44	33,72
30	PT 1000 Fühler; l = 1,22 m (Temperaturfühler TP)	050 986	23,60	28,08	28,32
31	Rauchgasfühler TR (innen, NiCrNi)	050 170	85,70	101,98	102,84
32	Umlenkplatte	050 982	24,00	28,56	28,80
33	Hauptplatine (HP-S5 6 kW mit Programm P5)	050 081	650,40	773,98	780,48
34.1	Flexschlauch für Stutzen Ø 25 mm (Set 3 teilig; Luftansaugrohr)	050 983	18,30	21,78	21,96
34.2	Alu-Flexschlauch für Stutzen Ø 16 mm; l = 0,6 m (Rutschenluft)	050 984	18,80	22,37	22,56
35	Luftmengensensor (LMS-S4)	095 384	66,60	79,25	79,92
36	Kabel, Luftmengensensor	095 295	5,80	6,90	6,96
37	Lüftermotor S5-1	050 963	274,40	326,54	329,28
38	Dichtung, Lüftermotor	095 021	4,70	5,59	5,64
39	Netzkabel	095 522	9,90	11,78	11,88
40	Hauptsicherung, 5 A (flink)	095 320	1,00	1,19	1,20
41	STB 95 °C (Sicherheitstemperaturbegrenzer)	095 116	51,30	61,05	61,56
42	Kabel für STB und Sicherungshalter	095 296	6,40	7,62	7,68

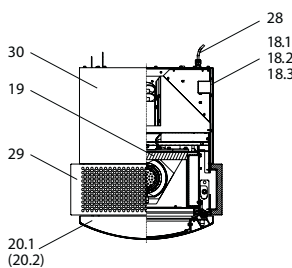
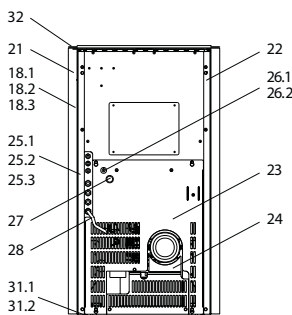
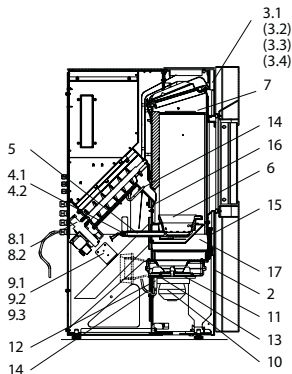
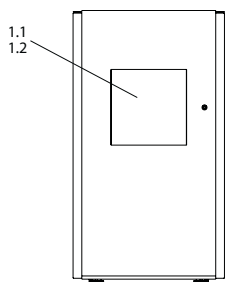
## daily.nrg® (PO 03) air+



lfd.-Nr.	Bezeichnung / Ersatzteil	Art.-Nr. MwSt.	€ ohne 19 % MwSt.	€ inklusive 20 % MwSt.	€ inklusive 20 % MwSt.
43	Zündelement Z6 komplett mit Zündpatrone ZP3	050 959	123,50	146,97	148,20
44	Zündpatrone ZP3	050 251	72,50	86,28	87,00
45	Zündkabel ohne Sicherung (60 cm)	050 987	8,60	10,23	10,32
46	Sicherung 2 A (träge) für Zündung ZP5	050 079	1,00	1,19	1,20
47	Turbulator	050 985	45,20	53,79	54,24
48	Förderschnecke	050 952	76,90	91,51	92,28
	Spezialbürste 01, Drahtbesatz (l = 650 mm)	095 120	10,30	12,26	12,36
	Spezialbürste 03, Drahtbesatz (l = 400 mm)	050 182	15,90	18,92	19,08
	Dichtungs-Set 01 Scheibe Flachdichtung 8,0 x 2,0 mm / selbstklebend (L 3000 mm)	000 887	13,90	16,54	16,68
	Dichtungs-Set 03 Scheibe Runddichtung ø 6 mm (L 3000 mm)	000 889	16,00	19,04	19,20
	Dichtungs-Set 06 Tür Runddichtung ø 12 mm (L 3000 mm)	000 892	32,20	38,32	38,64
	Designgriff Snake	098 241	49,70	59,14	59,64



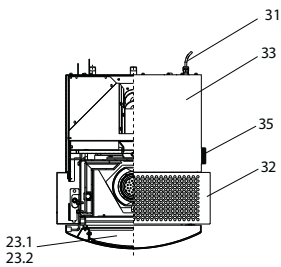
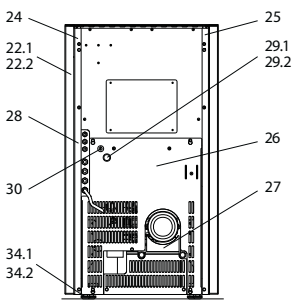
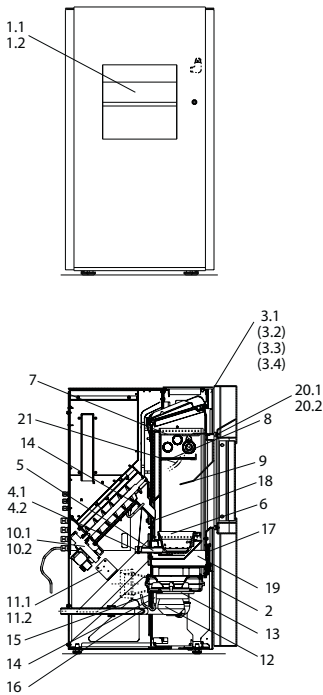
# Frank air+



Bedienboard S3    Bedienboard S4

## Frank (PO 04.5 E mit flacher und runder Tür) air+

lfd.-Nr.	Bezeichnung / Ersatzteil	Art.-Nr.	€ ohne MwSt.	€ inklusive 19 % MwSt.	€ inklusive 20 % MwSt.
1.1	Türglas rund (nur für Frank mit runder Tür)	050 351	107,60	128,04	129,12
1.2	Türglas flach (nur für Frank mit flacher Tür)	095 226	58,20	69,26	69,84
2	Verkleidung vorn – unten	050 260	62,00	73,78	74,40
3.1	Sichtleiste rechts (bis Fert.-Nr. 700741)	050 261	52,20	62,12	62,64
3.2	Sichtleiste links (bis Fert.-Nr. 700741)	050 262	52,20	62,12	62,64
3.3	Sichtleiste rechts (ab Fert.-Nr. 700742)	050 271	47,20	56,17	56,64
3.4	Sichtleiste links (ab Fert.-Nr. 700742)	050 272	48,50	57,72	58,20
4.1	Zünder Z3, komplett (passend für S3 + S4 Steuerung)	050 258	123,00	146,37	147,60
4.2	Zündkabel S3/S4	095 292	8,60	10,23	10,32
5	Zündpatrone ZP 3 (passend nur für Zünder Z3)	050 251	72,50	86,28	87,00
6	Brennertopf	095 057	72,00	85,68	86,40
7	Umlenkplatte	095 253	21,60	25,70	25,92
8.1	Schneckenmotor für S3/S4	095 298	186,40	221,82	223,68
8.2	Kabel Schneckenmotor S3/S4/S5	095 291	3,20	3,81	3,84
9.1	Luftmengensensor S3	095 289	64,70	76,99	77,64
9.2	Kabel Luftmengensensor S3/S4/S5	095 295	5,80	6,90	6,96
9.3	Luftmengensensor S4	095 384	66,60	79,25	79,92
10	Lüftermotor für Abgasgebläse für S3/S4	095 293	266,00	316,54	319,20
11	Dichtung Lüftermotor	095 021	4,70	5,59	5,64
12	Rauchgas-Fühlerhülse, kurz (für PT 1000)	070 801	19,70	23,44	23,64
13	Dichtung Fühlerhülse (identisch mit Dichtung für UTS)	095 062	5,20	6,19	6,24
14	PT 1000 Fühler, zur Verwendung als TR- oder TP-Fühler	095 297	23,60	28,08	28,32
15	Dichtung Revisionsöffnung	095 268	5,10	6,07	6,12
16	Rückbrandsicherung	095 263	12,10	14,40	14,52
17	Zwischenboden (282,5 mm)	095 284	20,60	24,51	24,72
18.1	Bedienboard S3 Steuerung	095 288	116,80	138,99	140,16
18.2	Kabel Bedienboard S3/S4	095 290	13,00	15,47	15,60
18.3	Bedienboard S4 Steuerung	095 383	116,80	138,99	140,16
19	Seitenschamotte hinten	095 224	30,60	36,41	36,72
20.1	Feuerraumtür rund, lackiert (mit Dichtung, ohne Türglas)	050 352	826,00	982,94	991,20
20.2	Feuerraumtür flach, lackiert (mit Dichtung, ohne Türglas)	050 263	692,00	823,48	830,40
21	Verkleidung hinten – rechts, lackiert	050 264	94,50	112,46	113,40
22	Verkleidung hinten – links, lackiert	050 265	92,90	110,55	111,48
23	Rückwand (1), lackiert	050 266	91,90	109,36	110,28
24	Rückwand (2), lackiert	050 267	57,00	67,83	68,40
25.1	Hauptplatine (S3 Steuerung), 6 kW mit Programm P1	095 521	422,00	502,18	506,40
25.2	Hauptplatine (S4 Steuerung), 6 kW mit Programm P1	095 380	476,60	567,15	571,92
25.3	Hauptplatine (S4-Steuerung), 8 kW mit Programm P4	095 385	476,60	567,15	571,92
26.1	STB 95°C (Sicherheitstemperaturbegrenzer)	095 116	51,30	61,05	61,56
26.2	Kabel STB & Sicherungshalter S3	095 296	6,40	7,62	7,68
27	Hauptsicherung S3 Steuerung, 5A (flink)	095 320	1,00	1,19	1,20
28	Netzkabel S3	095 522	9,90	11,78	11,88
29	Konvektionsdeckel, gepulvert	050 282	141,90	168,86	170,28
30	Behälterdeckel, lackiert	050 269	166,50	198,14	199,80
31.1	Stellfuß M 10	096 052	0,80	0,95	0,96
31.2	Stellfuß M 8	050 281	0,80	0,95	0,96
32	O-Ring für Griff Pelletbehälterdeckel (Ø 19,0 x 2,5 mm)	050 273	0,90	1,07	1,08
	Lack metallic	000 969	16,70	19,87	20,04
	Lack schwarz	000 948	16,70	19,87	20,04
	Dichtungs-Set 01 Scheibe				
	Flachdichtung 8,0 x 2,0 mm / selbstklebend (L 3000 mm)	000 887	13,90	16,54	16,68
	Dichtungs-Set 03 Scheibe				
	Runddichtung ø 6 mm (L 3000 mm)	000 889	16,00	19,04	19,20
	Dichtungs-Set 06 Tür				
	Runddichtung ø 12 mm (L 3000 mm)	000 892	32,20	38,32	38,64



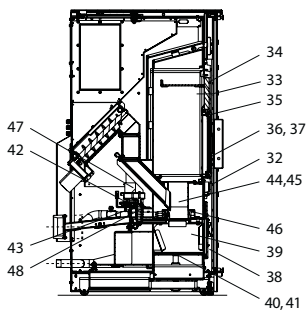
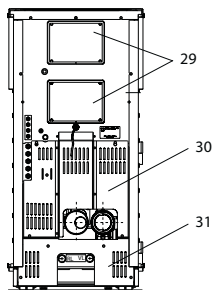
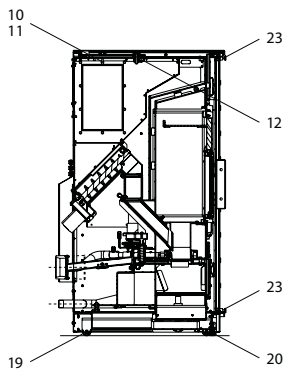
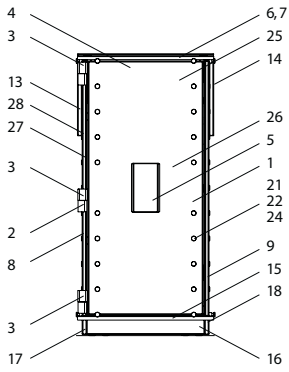
Bedienboard S3



Bedienboard S4

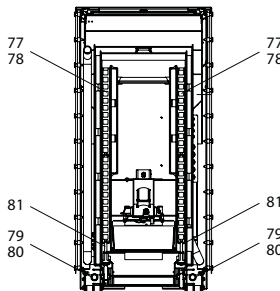
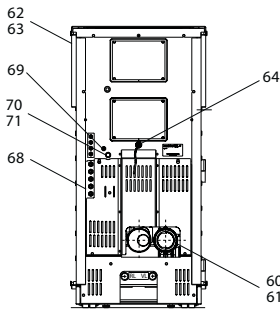
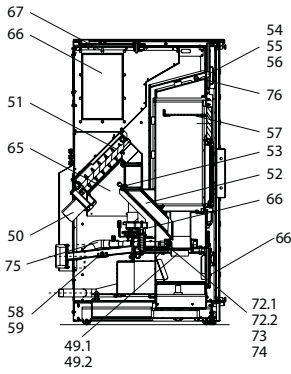
## Frank (PO 04.5 E WW mit flacher und runder Tür) water+

lfd.-Nr.	Bezeichnung / Ersatzteil	Art.-Nr.	€ ohne MwSt.	€ inklusive 19 % MwSt.	€ inklusive 20 % MwSt.
1.1	Türglas rund (nur für Frank mit runder Tür)	050 351	107,60	128,04	129,12
1.2	Türglas flach (nur für Frank mit flacher Tür)	095 226	58,20	69,26	69,84
2	Verkleidung vorn – unten	050 260	62,00	73,78	74,40
3.1	Sichtleiste rechts (bis Fert.-Nr. 700741)	050 261	52,20	62,12	62,64
3.2	Sichtleiste links (bis Fert.-Nr. 700741)	050 262	52,20	62,12	62,64
3.3	Sichtleiste rechts (ab Fert.-Nr. 700742)	050 271	47,20	56,17	56,64
3.4	Sichtleiste links (ab Fert.-Nr. 700742)	050 272	48,50	57,72	58,20
4.1	Zünder Z3, komplett (passend für S3 + S4 Steuerung)	050 258	123,00	146,37	147,60
4.2	Zündkabel S3/S4	095 292	8,60	10,23	10,32
5	Zündpatrone ZP 3 (passend nur für Zünder Z3)	050 251	72,50	86,28	87,00
6	Brennertopf	095 057	72,00	85,68	86,40
7	Umlenkplatte oben	095 583	33,00	39,27	39,60
8	Umlenkplatte unten gekantet	095 580	22,60	26,89	27,12
9	Spoiler, schmal (270 mm)	095 582	71,70	85,32	86,04
10.1	Schneckenmotor für S3/S4	095 298	186,40	221,82	223,68
10.2	Kabel Schneckenmotor S3/S4/S5	095 291	3,20	3,81	3,84
11.1	Luftmengensensor S4	095 384	66,60	79,25	79,92
11.2	Kabel Luftmengensensor S3/S4/S5	095 295	5,80	6,90	6,96
12	Lüftermotor für Abgasgebläse für S3/S4	095 293	266,00	316,54	319,20
13	Dichtung Lüftermotor	095 021	4,70	5,59	5,64
14	Rauchgas-Fühlerhülse, lang (für PT 1000)	070 802	19,70	23,44	23,64
15	Dichtung Fühlerhülse (identisch mit Dichtung für UTS)	095 062	5,20	6,19	6,24
16	PT 1000 Fühler, zur Verwendung als TR- oder TP-Fühler	095 297	23,60	28,08	28,32
17	Dichtung Revisionsöffnung	095 268	5,10	6,07	6,12
18	Rückbrandsicherung	095 263	12,10	14,40	14,52
19	Zwischenboden schmal (276,5 mm)	095 581	24,50	29,16	29,40
20.1	Handtlüfter	095 563	3,60	4,28	4,32
20.2	Entlüftungsschlüssel	095 564	0,70	0,83	0,84
21	FKY (Temperaturfühler)	095 421	25,40	30,23	30,48
22.1	Bedienboard S4 Steuerung	095 383	116,80	138,99	140,16
22.2	Kabel Bedienboard S3/S4	095 290	13,00	15,47	15,60
23.1	Feuerraumtür rund, lackiert (mit Dichtung, ohne Türglas)	050 352	826,00	982,94	991,20
23.2	Feuerraumtür flach, lackiert (mit Dichtung, ohne Türglas)	050 263	692,00	823,48	830,40
24	Verkleidung hinten – rechts, lackiert	050 264	94,50	112,46	113,40
25	Verkleidung hinten – links, lackiert	050 265	92,90	110,55	111,48
26	Rückwand (1), lackiert	050 266	91,90	109,36	110,28
27	Rückwand (2), lackiert	050 267	57,00	67,83	68,40
28	Hauptplatine (S4 Steuerung), 10 kW mit Programm P3	095 382	476,60	567,15	571,92
29.1	STB 95°C (Sicherheitstemperaturbegrenzer)	095 116	51,30	61,05	61,56
29.2	Kabel STB & Sicherungshalter S3	095 296	6,40	7,62	7,68
30	Hauptsicherung S3 Steuerung, 5A (flink)	095 320	1,00	1,19	1,20
31	Netzkabel S3	095 522	9,90	11,78	11,88
32	Konvektionsdeckel, gepulvert	050 282	141,90	168,86	170,28
33	Behälterdeckel, lackiert	050 269	166,50	198,14	199,80
34.1	Stellfuß M 10	096 052	0,80	0,95	0,96
34.2	Stellfuß M 8	050 281	0,80	0,95	0,96
35	O-Ring für Griff Pelletbehälterdeckel (Ø 19,0 x 2,5 mm)	050 273	0,90	1,07	1,08
	Lack metallic	000 969	16,70	19,87	20,04
	Lack schwarz	000 948	16,70	19,87	20,04
	Dichtungs-Set 01 Scheibe Flachdichtung 8,0 x 2,0 mm / selbstklebend (L 3000 mm)	000 887	13,90	16,54	16,68
	Dichtungs-Set 03 Scheibe Runddichtung ø 6 mm (L 3000 mm)	000 889	16,00	19,04	19,20
	Dichtungs-Set 06 Tür Runddichtung ø 12 mm (L 3000 mm)	000 892	32,20	38,32	38,64



## ivo.tec® (BM 01) water+

lfd.-Nr.	Bezeichnung / Ersatzteil	Art.-Nr.	€ ohne MwSt.	€ inklusive 19 % MwSt.	€ inklusive 20 % MwSt.
1	Vortür (Verkleidungstür) ohne Anbauteile »metallic« pulverbeschichtet	050 190	497,00	591,43	596,40
2	Scharnierleiste Vortür (einteilig) »metallic« pulverbeschichtet	050 053	89,00	105,91	106,80
3	Scharnierwinkel (3 x an Vortür innen montiert) »metallic« pulverbeschichtet	050 054	39,60	47,12	47,52
4	Türanschlag (Fanghaken Vortür) inklusive zwei Stellringe 5 DIN 705 A	050 055	4,80	5,71	5,76
5	Sichtblende komplett mit Isolierstein	050 056	56,50	67,24	67,80
6	Schiebedeckel komplett mit Rahmen und Schiebemechanik »metallic« pulverbeschichtet	050 189	245,70	292,38	294,84
7	Schiebedeckel ohne Rahmen und Schiebemechanik (Achtung ab Fert.-Nr. 600 016) »metallic« pulverbeschichtet	050 057	170,20	202,54	204,24
8	Seitenverkleidung links mit Einnietmuttern »metallic« pulverbeschichtet	050 185	357,00	424,83	428,40
9	Seitenverkleidung rechts mit Einnietmuttern »metallic« pulverbeschichtet	050 187	357,00	424,83	428,40
10	Behälterdeckel komplett mit Verschluss »metallic« pulverbeschichtet	050 058	41,20	49,03	49,44
11	Dichtungsprofil Behälterdeckel (Länge 1250 mm)	050 059	34,60	41,17	41,52
12	Verschlusslasche Behälterdeckel	050 060	23,00	27,37	27,60
13	Blindabdeckung »metallic« pulverbeschichtet	050 186	62,50	74,38	75,00
14	Rahmen für Bedienboard S4 »metallic« pulverbeschichtet	050 188	63,50	75,57	76,20
15	Sockelrahmen inklusive Federlaschen und Schrauben »metallic« pulverbeschichtet	050 061	78,80	93,77	94,56
16	Sockelblende vorne inkl. Federnippel »metallic« pulverbeschichtet	050 062	38,30	45,58	45,96
17	Sockelblende links inkl. Federnippel »metallic« pulverbeschichtet	050 063	39,40	46,89	47,28
18	Sockelblende rechts inkl. Federnippel »metallic« pulverbeschichtet	050 064	39,40	46,89	47,28
19	Laufrollen (Polyamid)	050 133	1,00	1,19	1,20
20	Stellfuß M 10 (auch als Anschlag für sämtliche Motoren)	096 052	0,80	0,95	0,96
21	Klemmschraube	050 137	3,50	4,17	4,20
22	Glashaltebolzen (rund)	050 135	9,50	11,31	11,40
23	Glashaltebolzen Vordertür abgeflacht (nur oben / unten)	050 134	12,70	15,11	15,24
24	Silikonscheibe (ø 18,0 x 8,5 mm; Höhe 2,0 mm)	092 998	0,60	0,71	0,72
25	Glas-Dekor Front lang, transparent grün (580,0 x 97,0 mm)	050 031	28,30	33,68	33,96
26	Glas-Dekor Front kurz, transparent grün (238,0 x 205,0 mm)	050 033	20,00	23,80	24,00
27	Glas-Dekor Seite lang, transparent grün (625,0 x 97,0 mm)	050 030	28,30	33,68	33,96
28	Glas-Dekor Seite kurz, transparent grün (365,0 x 97,0 mm)	050 032	20,00	23,80	24,00
29	Montagedeckel hinten	095 070	19,60	23,32	23,52
30	Verkleidung hinten – oben	050 050	124,20	147,80	149,04
31	Verkleidung hinten – unten	050 051	49,40	58,79	59,28
32	Große Guss-Feuerraumtür lackiert (ohne Anbauteile)	050 174	149,50	177,91	179,40
33	Rauchgasfühler TR (NiCrNi)	050 170	85,70	101,98	102,84
34	Isolierstein (Vermiculite) große Guss-Feuerraumtür	050 065	13,40	15,95	16,08
35	Dichtung für Scheibenspülung	050 192	2,00	2,38	2,40
36	Kleine Guss-Feuerraumtür (ohne Glas und Anbauteile)	050 173	64,80	77,11	77,76
37	Türglas (kleine Guss-Feuerraumtür)	050 128	35,70	42,48	42,84
38	Ascheladetür, lackiert (ohne Anbauteile)	050 172	56,70	67,47	68,04
39	Aschelade	050 066	52,50	62,48	63,00
40	Zwischenboden	050 067	50,80	60,45	60,96
41	Dichtung Zwischenboden	050 068	6,50	7,74	7,80
42	Justiereinheit mit Motorplatte (ohne Microschalter)	050 069	44,30	52,72	53,16
43	Dichtung Motorplatte	050 076	4,80	5,71	5,76
44	Brennertopf »Edelstahl«	050 052	352,50	419,48	423,00
45	Messingschrauben M 6 x 10 (Brennertopfbefestigung)	050 070	0,80	0,95	0,96
46	Zentrierung	050 176	37,20	44,27	44,64



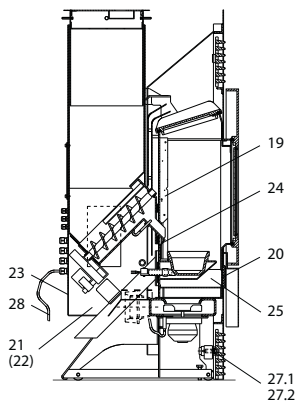
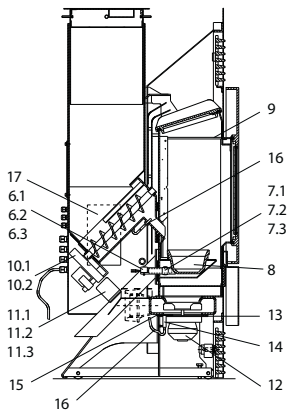
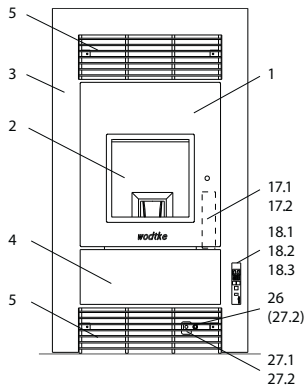
## ivo.tec® (BM 01) water+

lfd.-Nr.	Bezeichnung / Ersatzteil	Art.-Nr.	€ ohne MwSt.	€ inklusive 19 % MwSt.	€ inklusive 20 % MwSt.
47	Schwenkrostmotor S5	050 124	208,30	247,88	249,96
48	Antriebswelle Schwenkrost mit Hebel	050 077	27,40	32,61	32,88
49.1	Schwenkrost bis Fert.-Nr. 600 045 (klein mit Erkennungsbohrung im Steg)	050 191	118,50	141,02	142,20
49.2	Schwenkrost ab Fert.-Nr. 600 046 (groß ohne Erkennungsbohrung im Steg)	050 123	118,60	141,13	142,32
50	Schneckenmotor S5	050 121	336,50	400,44	403,80
51	Förderschnecke	095 047	99,80	118,76	119,76
52	Innenfallrohr	999 010		<b>auf Anfrage</b>	
53	PT 1000 Fühler (Temperaturfühler TP)	095 297	23,60	28,08	28,32
54	Verkleidung vorn – oben (ab Fert.-Nr. 600 016)	050 071	45,40	54,03	54,48
55	Entlüfter	095 563	3,60	4,28	4,32
56	Entlüftungsschlüssel	095 564	0,70	0,83	0,84
57	Umlenkplatte	050 072	24,90	29,63	29,88
58	Luftmengensensor (LMS-S4)	095 384	66,60	79,25	79,92
59	Kabel Luftmengensensor	095 295	5,80	6,90	6,96
60	Lüftermotor S5 (Abgasgebläse) mit Wellendichtung	050 130	274,40	326,54	329,28
61	Dichtung Lüftermotor	095 021	4,70	5,59	5,64
62	Bedienboard S4 Steuerung	095 383	116,80	138,99	140,16
63	Kabel Bedienboard S5 (Länge 1600 mm)	050 175	9,90	11,78	11,88
64	Füllstandsmelder	050 132	83,60	99,48	100,32
65	Hauptplatine (S5 Steuerung), 13 kW mit Programm BM01	050 127	650,40	773,98	780,48
66	Microschalter inklusive Kabel (Deckel PL, Feuerraumtür FT, Justiereinheit RO / RG, Ascheladetür AL)	050 140	13,60	16,18	16,32
67	Stößel für Microschalter (Deckel)	050 180	2,60	3,09	3,12
68	Netzkabel	095 522	9,90	11,78	11,88
69	Hauptsicherung S3 (5 Ampere flink)	095 320	1,00	1,19	1,20
70	STB 100°C (Sicherheitstemperaturbegrenzer)	050 126	36,70	43,67	44,04
71	Kabel STB & Sicherungshalter S3	095 296	6,40	7,62	7,68
72.1	Zündelement Z7 komplett mit Zündpatrone ZP7	051 951	241,60	287,50	289,92
72.2	Zündpatrone ZP7	051 952	153,00	182,07	183,60
73	Zündkabel ohne Sicherung	095 292	8,60	10,23	10,32
74	Sicherung 2 A (träge) für Zündung	050 079	1,00	1,19	1,20
75	Schlauch Zündluftzufuhr	050 073		<b>auf Anfrage</b>	
76	FKY (Temperaturfühler) Typ 81-210; 2000 Ohm 25 °C	095 421	25,40	30,23	30,48
77	Turbulator	050 074	20,80	24,75	24,96
78	WT-Reiniger*	050 075	29,10	34,63	34,92
79	Antriebsmotor WT-Reiniger* (= Schneckenmotor S3)	095 298	186,40	221,82	223,68
80	Kabel Antriebsmotor WT-Reiniger*	050 141	8,70	10,35	10,44
81	Stößel WT-Reiniger*	050 157	1,20	1,43	1,44
	<b>Spezialbürste 02, Nylonbesatz</b> (Länge 1000 mm; Heizgaszugreinigung)	095 121	18,20	21,66	21,84
	<b>Spezialbürste 03, Drahtbesatz</b> (Länge 400 mm / ø 75 mm; Brennertopfreinigung)	050 182	15,90	18,92	19,08
	<b>Inbusschlüssel SW 3</b>	050 184	1,90	2,26	2,28
	<b>Dichtungs-Set 01 Scheibe</b> Flachdichtung 8,0 x 2,0 mm / selbstklebend (L 3000 mm)	000 887	13,90	16,54	16,68
	<b>Dichtungs-Set 05 Tür / Aschelade</b> Runddichtung ø 10 mm (L 3000 mm)	000 891	22,70	27,01	27,24
	<b>Dichtungs-Set 06_Große Guss-Feuerraumtür**</b> Runddichtung ø 12 mm (L 3000 mm)	000 892	32,20	38,32	38,64
	<b>Dichtungs-Set 06_Kleine Guss-Feuerraumtür / Ascheladetür</b> Runddichtung ø 12 mm (L 3000 mm)	000 892	32,20	38,32	38,64

\* Nur bei Ausführung ivo.tec® mit Wärmetauscher-Reinigung

\*\* Achtung! Für Dichtungs-Set 06 (000 892) 2 Stück erforderlich.

# PE Einbaugerät air+



## PE Einbaugerät (PE 04.6 E) air+

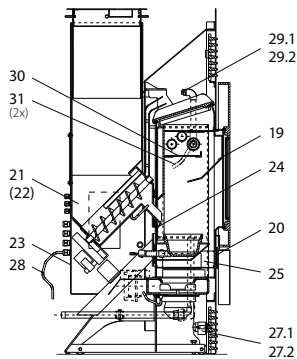
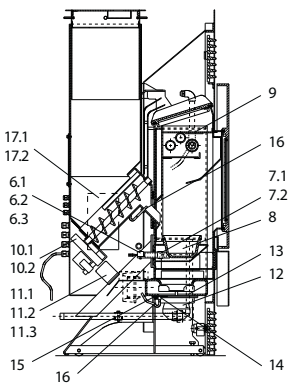
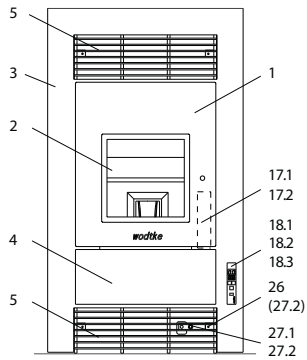
lfd.-Nr.	Bezeichnung / Ersatzteil	Art.-Nr.	€ ohne MwSt.	€ inklusive 19 % MwSt.	€ inklusive 20 % MwSt.
1	Gusstür komplett (ohne Türglas)	095 228	215,00	255,85	258,00
2	Türglas	095 226	58,20	69,26	69,84
3	Frontblende	095 750	359,00	427,21	430,80
4	Frontabdeckung unten	095 751	45,00	53,55	54,00
5	Luftgitter oben / unten	095 019	40,50	48,20	48,60
6.1	Keramisches Zündelement Z2, komplett	095 209	287,30	341,89	344,76
6.2	Zündkabel S3/S4	095 292	8,60	10,23	10,32
6.3	Zündelement Z3, komplett (passend für S3 + S4 Steuerung)	050 258	123,00	146,37	147,60
7.1	Keramische Zündpatrone ZP 2 (passend nur für Zündelement Z2)	095 061	263,00	312,97	315,60
7.2	Zündpatrone ZP 3 (passend nur für Zündelement Z3)	050 251	72,50	86,28	87,00
8	Brennertopf	095 057	72,00	85,68	86,40
9	Umlenkplatte	095 253	21,60	25,70	25,92
10.1	Schneckenmotor für S3/S4	095 298	186,40	221,82	223,68
10.2	Kabel Schneckenmotor S3/S4/S5	095 291	3,20	3,81	3,84
11.1	Luftmengensensor S3	095 289	64,70	76,99	77,64
11.2	Kabel Luftmengensensor S3/S4/S5	095 295	5,80	6,90	6,96
11.3	Luftmengensensor S4	095 384	66,60	79,25	79,92
12	Lüftermotor für Abgasgebläse für S3/S4	095 293	266,00	316,54	319,20
13	Dichtung Lüftermotor	095 021	4,70	5,59	5,64
14	Rauchgas-Fühlerhülse, kurz (für PT 1000)	070 801	19,70	23,44	23,64
15	Dichtung Fühlerhülse (identisch mit Dichtung für UTS)	095 062	5,20	6,19	6,24
16	PT 1000 Fühler, zur Verwendung als TR- oder TP-Fühler	095 297	23,60	28,08	28,32
17.1	Hauptplatine (S3 Steuerung), 6 kW mit Programm P1	095 521	422,00	502,18	506,40
17.2	Hauptplatine (S4 Steuerung), 6 kW mit Programm P1	095 380	476,60	567,15	571,92
17.3	Hauptplatine (S4-Steuerung), 8 kW mit Programm P4	095 385	476,60	567,15	571,92
18.1	Bedienboard S3 Steuerung	095 288	116,80	138,99	140,16
18.2	Kabel Bedienboard S3/S4	095 290	13,00	15,47	15,60
18.3	Bedienboard S4 Steuerung	095 383	116,80	138,99	140,16
19	Seitenschamotte hinten	095 224	30,60	36,41	36,72
20	Dichtung Revisionsöffnung	095 268	5,10	6,07	6,12
21	Verkleidung hinten – rechts S3	095 532	62,00	73,78	74,40
22	Verkleidung hinten – links S3	095 531	62,00	73,78	74,40
23	Verkleidung hinten S3	095 533	76,00	90,44	91,20
24	Rückbrandsicherung	095 263	12,10	14,40	14,52
25	Zwischenboden (282,5 mm)	095 284	20,60	24,51	24,72
26	Hauptsicherung S3 Steuerung, 5A (flink)	095 320	1,00	1,19	1,20
27.1	STB 95°C (Sicherheitstemperaturbegrenzer)	095 116	51,30	61,05	61,56
27.2	Kabel STB & Sicherungshalter S3	095 296	6,40	7,62	7,68
28	Netzkabel S3	095 522	9,90	11,78	11,88
	Lack schwarz	000 948	16,70	19,87	20,04
	Dichtungs-Set 01 Scheibe Flachdichtung 8,0 x 2,0 mm / selbstklebend (L 3000 mm)	000 887	13,90	16,54	16,68
	Dichtungs-Set 03 Scheibe Runddichtung ø 6 mm (L 3000 mm)	000 889	16,00	19,04	19,20
	Dichtungs-Set 06 Tür Runddichtung ø 12 mm (L 3000 mm)	000 892	32,20	38,32	38,64



Bedienboard S3    Bedienboard S4



# PE Einbaugerät water+



Bedienboard S3

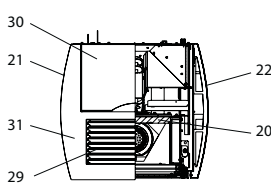
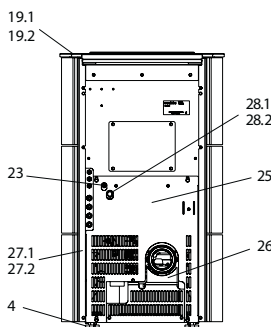
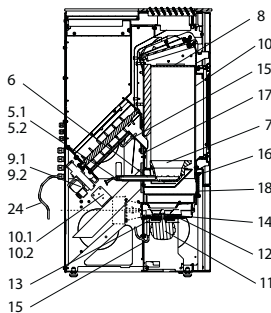
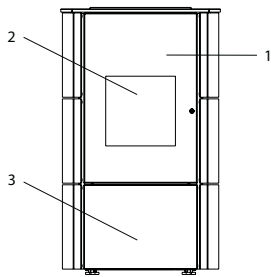


Bedienboard S4

## PE Einbaugerät (PE 04.6 WW) water+

lfd.-Nr.	Bezeichnung / Ersatzteil	Art.-Nr.	€ ohne MwSt.	€ inklusive 19 % MwSt.	€ inklusive 20 % MwSt.
1	Gusstür komplett (ohne Türglas)	095 228	215,00	255,85	258,00
2	Türglas	095 226	58,20	69,26	69,84
3	Frontblende	095 750	359,00	427,21	430,80
4	Frontabdeckung unten	095 751	45,00	53,55	54,00
5	Luftgitter oben / unten	095 019	40,50	48,20	48,60
6.1	Keramisches Zünder Z2, komplett	095 209	287,30	341,89	344,76
6.2	Zündkabel S3/S4	095 292	8,60	10,23	10,32
6.3	Zünder Z3, komplett (passend für S3 + S4 Steuerung)	050 258	123,00	146,37	147,60
7.1	Keramische Zündpatrone ZP 2 (passend nur für Zünder Z2)	095 061	263,00	312,97	315,60
7.2	Zündpatrone ZP 3 (passend nur für Zünder Z3)	050 251	72,50	86,28	87,00
8	Brennertopf	095 057	72,00	85,68	86,40
9	Umlenkplatte oben, schmal (mit Durchbrandschlitz; 276 mm)	095 583	33,00	39,27	39,60
10.1	Schneckenmotor für S3/S4	095 298	186,40	221,82	223,68
10.2	Kabel Schneckenmotor S3/S4/S5	095 291	3,20	3,81	3,84
11.1	Luftmengensensor S3	095 289	64,70	76,99	77,64
11.2	Kabel Luftmengensensor S3/S4/S5	095 295	5,80	6,90	6,96
11.3	Luftmengensensor S4	095 384	66,60	79,25	79,92
12	Lüftermotor für Abgasgebläse für S3/S4	095 293	266,00	316,54	319,20
13	Dichtung Lüftermotor	095 021	4,70	5,59	5,64
14	Rauchgas-Fühlerhülse, lang (für PT 1000)	070 802	19,70	23,44	23,64
15	Dichtung Fühlerhülse (identisch mit Dichtung für UTS)	095 062	5,20	6,19	6,24
16	PT 1000 Fühler, zur Verwendung als TR- oder TP-Fühler	095 297	23,60	28,08	28,32
17.1	Hauptplatine (S3 Steuerung), 10 kW mit Programm P3	095 479	422,00	502,18	506,40
17.2	Hauptplatine (S4 Steuerung), 10 kW mit Programm P3	095 382	476,60	567,15	571,92
18.1	Bedienboard S3 Steuerung	095 288	116,80	138,99	140,16
18.2	Kabel Bedienboard S3/S4	095 290	13,00	15,47	15,60
18.3	Bedienboard S4 Steuerung	095 383	116,80	138,99	140,16
19	Spoiler schmal (270 mm)	095 582	71,70	85,32	86,04
20	Dichtung Revisionsöffnung	095 268	5,10	6,07	6,12
21	Verkleidung hinten – rechts S3	095 532	62,00	73,78	74,40
22	Verkleidung hinten – links S3	095 531	62,00	73,78	74,40
23	Verkleidung hinten S3	095 533	76,00	90,44	91,20
24	Rückbrandsicherung	095 263	12,10	14,40	14,52
25	Zwischenboden schmal (276,5 mm)	095 581	24,50	29,16	29,40
26	Hauptsicherung S3 Steuerung, 5A (flink)	095 320	1,00	1,19	1,20
27.1	STB 95°C (Sicherheitstemperaturbegrenzer)	095 116	51,30	61,05	61,56
27.2	Kabel STB & Sicherungshalter S3	095 296	6,40	7,62	7,68
28	Netzkabel S3	095 522	9,90	11,78	11,88
29.1	Handentlüfter	095 563	3,60	4,28	4,32
29.2	Entlüftungsschlüssel	095 564	0,70	0,83	0,84
30	Umlenkplatte unten, gekantet	095 580	22,60	26,89	27,12
31	FKY (Temperaturfühler)	095 421	25,40	30,23	30,48
	Lack schwarz	000 948	16,70	19,87	20,04
	Dichtungs-Set 01 Scheibe Flachdichtung 8,0 x 2,0 mm / selbstklebend (L 3000 mm)	000 887	13,90	16,54	16,68
	Dichtungs-Set 03 Scheibe Runddichtung ø 6 mm (L 3000 mm)	000 889	16,00	19,04	19,20
	Dichtungs-Set 06 Tür Runddichtung ø 12 mm (L 3000 mm)	000 892	32,20	38,32	38,64

# Ray air+



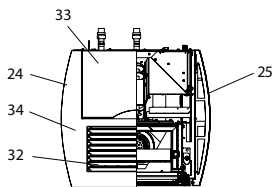
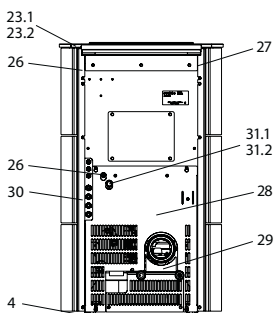
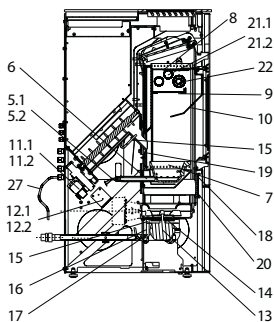
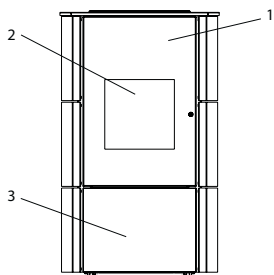
## Ray (PO 04.5-1 E) air+

lfd.-Nr.	Bezeichnung / Ersatzteil	Art.-Nr.	€ ohne MwSt.	€ inklusive 19 % MwSt.	€ inklusive 20 % MwSt.
1	Feuerraumtür (mit Dichtung ohne Türglas), schwarz gepulvert	050 440	267,00	317,73	320,40
2	Türglas	095 226	58,20	69,26	69,84
3	Verkleidung vorn – unten, schwarz gepulvert	050 441	86,70	103,17	104,04
4	Stellfuß M 8	050 281	0,80	0,95	0,96
5.1	Zünder Z3, komplett (passend für S3 + S4 Steuerung)	050 258	123,00	146,37	147,60
5.2	Zündkabel S3/S4	095 292	8,60	10,23	10,32
6	Zündpatrone ZP 3 (passend nur für Zünder Z3)	050 251	72,50	86,28	87,00
7	Brennertopf	095 057	72,00	85,68	86,40
8	Umlenkplatte	095 253	21,60	25,70	31,10
9.1	Schneckenmotor für S3/S4	095 298	186,40	221,82	223,68
9.2	Kabel Schneckenmotor S3/S4/S5	095 291	3,20	3,81	3,84
10.1	Luftmengensensor S4	095 384	66,60	79,25	79,92
10.2	Kabel Luftmengensensor S3/S4/S5	095 295	5,80	6,90	6,96
11	Lüftermotor für Abgasgebläse für S3/S4	095 293	266,00	316,54	319,20
12	Dichtung Lüftermotor	095 021	4,70	5,59	5,64
13	Rauchgas-Fühlerhülse, lang (für PT 1000)	070 802	19,70	23,44	23,64
14	Dichtung Fühlerhülse (identisch mit Dichtung für UTS)	095 062	5,20	6,19	6,24
15	PT 1000 Fühler, zur Verwendung als TR- oder TP-Fühler	095 297	23,60	28,08	28,32
16	Dichtung Revisionsöffnung	095 268	5,10	6,07	6,12
17	Rückbrandsicherung	095 263	12,10	14,40	14,52
18	Zwischenboden (282,5 mm)	095 284	20,60	24,51	24,72
19.1	Bedienboard S4 Steuerung	095 383	116,80	138,99	140,16
19.2	Kabel Bedienboard S3/S4	095 290	13,00	15,47	15,60
20	Seitenschamotte hinten	095 224	30,60	36,41	36,72
21	Seitenverkleidung, Stahlblech, links ›metallic gepulvert‹	050 442	327,00	389,13	392,40
22	Seitenverkleidung, Stahlblech, rechts ›metallic gepulvert‹	050 443	327,00	389,13	392,40
23	Hauptsicherung S3 Steuerung, 5A (flink)	095 320	1,00	1,19	1,20
24	Netzkabel S3	095 522	9,90	11,78	11,88
25	Rückwand (1)	050 266	91,90	109,36	110,28
26	Rückwand, unten (2)	050 267	57,00	67,83	68,40
27.1	Hauptplatine (S4 Steuerung), 6 kW mit Programm P1	095 380	476,60	567,15	571,92
27.2	Hauptplatine (S4-Steuerung), 8 kW mit Programm P4	095 385	476,60	567,15	571,92
28.1	STB 95°C (Sicherheitstemperaturbegrenzer)	095 116	51,30	61,05	61,56
28.2	Kabel STB & Sicherungshalter S3	095 296	6,40	7,62	7,68
29	Glaslamelle, transparent grün (1 Stück)	050 471	23,10	27,49	27,72
30	Behälterklappdeckel, schwarz gepulvert	050 445	45,40	54,03	54,48
31	Deckel, schwarz gepulvert	050 446	320,50	381,40	384,60
	Dichtungs-Set 01 Scheibe Flachdichtung 8,0 x 2,0 mm / selbstklebend (L 3000 mm)	000 887	13,90	16,54	16,68
	Dichtungs-Set 03 Scheibe Runddichtung ø 6 mm (L 3000 mm)	000 889	16,00	19,04	19,20
	Dichtungs-Set 06 Tür Runddichtung ø 12 mm (L 3000 mm)	000 892	32,20	38,32	38,64



Bedienboard S3    Bedienboard S4

# Ray water+



## Ray (PO 04.5-1 E WW) water+

lfd.-Nr.	Bezeichnung / Ersatzteil	Art.-Nr.	€ ohne MwSt.	€ inklusive 19 % MwSt.	€ inklusive 20 % MwSt.
1	Feuerraumtür (mit Dichtung ohne Türglas), schwarz gepulvert	050 440	267,00	317,73	320,40
2	Türglas	095 226	58,20	69,26	69,84
3	Verkleidung vorn – unten, schwarz gepulvert	050 441	86,70	103,17	104,04
4	Stellfuß M 8	050 281	0,80	0,95	0,96
5.1	Zünder Z3, komplett (passend für S3 + S4 Steuerung)	050 258	123,00	146,37	147,60
5.2	Zündkabel S3/S4	095 292	8,60	10,23	10,32
6	Zündpatrone ZP 3 (passend nur für Zünder Z3)	050 251	72,50	86,28	87,00
7	Brennertopf	095 057	72,00	85,68	86,40
8	Umlenkplatte oben	095 583	33,00	39,27	39,60
9	Umlenkplatte unten gekantet	095 580	22,60	26,89	27,12
10	Spoiler, schmal (270 mm)	095 582	71,70	85,32	86,04
11.1	Schneckenmotor für S3/S4	095 298	186,40	221,82	223,68
11.2	Kabel Schneckenmotor S3/S4/S5	095 291	3,20	3,81	3,84
12.1	Luftmengensensor S4	095 384	66,60	79,25	79,92
12.2	Kabel Luftmengensensor S3/S4/S5	095 295	5,80	6,90	6,96
13	Lüftermotor für Abgasgebläse für S3/S4	095 293	266,00	316,54	319,20
14	Dichtung Lüftermotor	095 021	4,70	5,59	5,64
15	Rauchgas-Fühlerhülse, lang (für PT 1000)	070 802	19,70	23,44	23,64
16	Dichtung Fühlerhülse (identisch mit Dichtung für UTS)	095 062	5,20	6,19	6,24
17	PT 1000 Fühler, zur Verwendung als TR- oder TP-Fühler	095 297	23,60	28,08	28,32
18	Dichtung Revisionsöffnung	095 268	5,10	6,07	6,12
19	Rückbrandsicherung	095 263	12,10	14,40	14,52
20	Zwischenboden schmal (276,5 mm)	095 581	24,50	29,16	29,40
21.1	Handentlüfter	095 563	3,60	4,28	4,32
21.2	Entlüftungsschlüssel	095 564	0,70	0,83	0,84
22	FKY (Temperaturfühler)	095 421	25,40	30,23	30,48
23.1	Bedienboard S4 Steuerung	095 383	116,80	138,99	140,16
23.2	Kabel Bedienboard S3/S4	095 290	13,00	15,47	15,60
24	Seitenverkleidung, Stahlblech, links ›metallic gepulvert‹	050 442	327,00	389,13	392,40
25	Seitenverkleidung, Stahlblech, rechts ›metallic gepulvert‹	050 443	327,00	389,13	392,40
26	Hauptsicherung S3 Steuerung, 5A (flink)	095 320	1,00	1,19	1,20
27	Netzkabel S3	095 522	9,90	11,78	11,88
28	Rückwand (1)	050 266	91,90	109,36	110,28
29	Rückwand, unten (2)	050 267	57,00	67,83	68,40
30	Hauptplatine (S4 Steuerung), 10 kW mit Programm P3	095 382	476,60	567,15	571,92
31.1	STB 95°C (Sicherheitstemperaturbegrenzer)	095 116	51,30	61,05	61,56
31.2	Kabel STB & Sicherungshalter S3	095 296	6,40	7,62	7,68
32	Glaslamelle, transparent grün (1 Stück)	050 471	23,10	27,49	27,72
33	Behälterklappdeckel, schwarz gepulvert	050 445	45,40	54,03	54,48
34	Deckel, schwarz gepulvert	050 446	320,50	381,40	384,60
	Dichtungs-Set 01 Scheibe Flachdichtung 8,0 x 2,0 mm / selbstklebend (L 3000 mm)	000 887	13,90	16,54	16,68
	Dichtungs-Set 03 Scheibe Runddichtung ø 6 mm (L 3000 mm)	000 889	16,00	19,04	19,20
	Dichtungs-Set 06 Tür Runddichtung ø 12 mm (L 3000 mm)	000 892	32,20	38,32	38,64

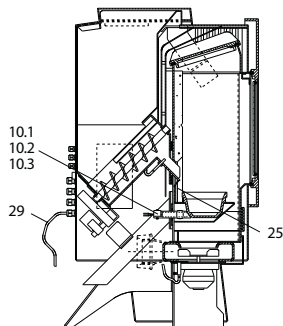
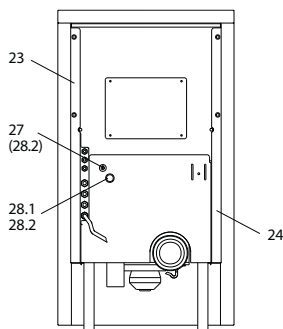
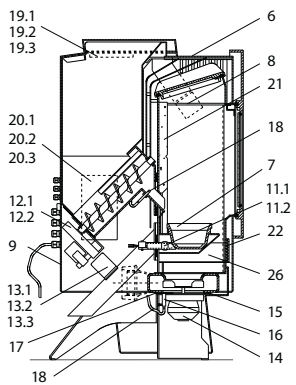
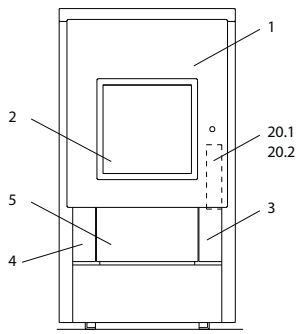


Bedienboard S3

Bedienboard S4



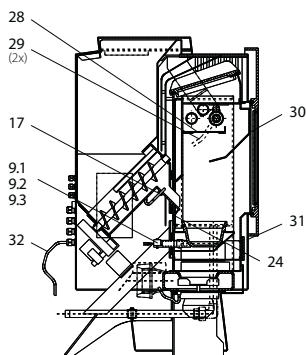
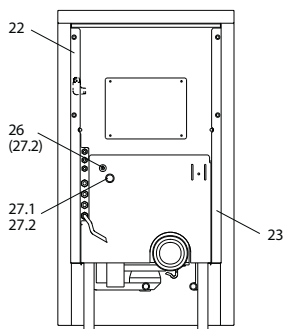
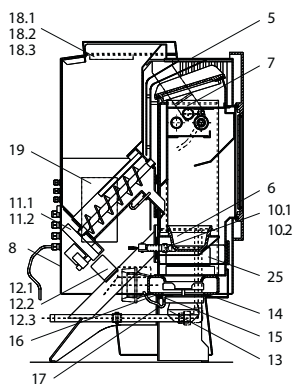
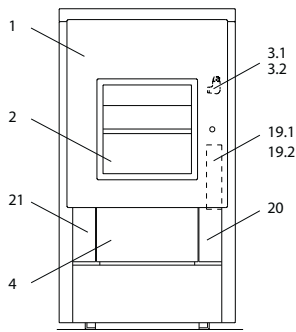
## Smart<sup>®</sup> (PO 04.6 E) air+



Bedienboard S3      Bedienboard S4

lfd.-Nr.	Bezeichnung / Ersatzteil	Art.-Nr.	€ ohne MwSt.	€ inklusive 19 % MwSt.	€ inklusive 20 % MwSt.
1	Gusstür komplett (ohne Türglas)	095 228	215,00	255,85	258,00
2	Türglas	095 226	58,20	69,26	69,84
3	Verkleidung rechts ›schwarz‹	095 254	87,90	104,60	105,48
4	Verkleidung links ›schwarz‹	095 256	87,90	104,60	105,48
5	Verkleidung Revisionsöffnung ›schwarz‹	095 250	34,40	40,94	41,28
6	Verkleidung oben (Warmluftaustrittsgitter)	095 255	42,80	50,93	51,36
7	Brennertopf	095 057	72,00	85,68	86,40
8	Umlenkplatte	095 253	21,60	25,70	25,92
9	Verkleidung hinten – unten ›schwarz‹	095 317	58,60	69,73	70,32
10.1	Keramisches Zündelement Z2, komplett	095 209	287,30	341,89	344,76
10.2	Zündkabel S3/S4	095 292	8,60	10,23	10,32
10.3	Zündelement Z3, komplett (passend für S3 + S4 Steuerung)	050 258	123,00	146,37	147,60
11.1	Keramische Zündpatrone ZP 2 (passend nur für Zündelement Z2)	095 061	263,00	312,97	315,60
11.2	Zündpatrone ZP 3 (passend nur für Zündelement Z3)	050 251	72,50	86,28	87,00
12.1	Schneckenmotor für S3/S4	095 298	186,40	221,82	223,68
12.2	Kabel Schneckenmotor S3/S4/S5	095 291	3,20	3,81	3,84
13.1	Luftmengensensor S3	095 289	64,70	76,99	77,64
13.2	Kabel Luftmengensensor S3/S4/S5	095 295	5,80	6,90	6,96
13.3	Luftmengensensor S4	095 384	66,60	79,25	79,92
14	Lüftermotor für Abgasgebläse für S3/S4	095 293	266,00	316,54	319,20
15	Dichtung Lüftermotor	095 021	4,70	5,59	5,64
16	Rauchgas-Fühlerhülse kurz (für PT 1000)	070 801	19,70	23,44	23,64
17	Dichtung Fühlerhülse (identisch mit Dichtung für UTS)	095 062	5,20	6,19	6,24
18	PT 1000 Fühler, zur Verwendung als TR- oder TP-Fühler	095 297	23,60	28,08	28,32
19.1	Bedienboard S3 Steuerung	095 288	116,80	138,99	140,16
19.2	Kabel Bedienboard S3/S4	095 290	13,00	15,47	15,60
19.3	Bedienboard S4 Steuerung	095 383	116,80	138,99	140,16
20.1	Hauptplatine (S3 Steuerung), 6 kW mit Programm P1	095 521	422,00	502,18	506,40
20.2	Hauptplatine (S4 Steuerung), 6 kW mit Programm P1	095 380	476,60	567,15	571,92
20.3	Hauptplatine (S4-Steuerung), 8 kW mit Programm P4	095 385	476,60	567,15	571,92
21	Seitenschamotte hinten	095 224	30,60	36,41	36,72
22	Dichtung Revisionsöffnung	095 268	5,10	6,07	6,12
23	Verkleidung hinten – rechts ›schwarz‹	095 319	42,40	50,46	50,88
24	Verkleidung hinten – links ›schwarz‹	095 318	42,40	50,46	50,88
25	Rückbrandsicherung	095 263	12,10	14,40	14,52
26	Zwischenboden (282,5 mm)	095 284	20,60	24,51	24,72
27	Hauptsicherung S3 Steuerung, 5A (flink)	095 320	1,00	1,19	1,20
28.1	STB 95°C (Sicherheitstemperaturbegrenzer)	095 116	51,30	61,05	61,56
28.2	Kabel STB & Sicherungshalter S3	095 296	6,40	7,62	7,68
29	Netzkabel S3	095 522	9,90	11,78	11,88
	Lack schwarz	000 948	16,70	19,87	20,04
	Dichtungs-Set 01 Scheibe Flachdichtung 8,0 x 2,0 mm / selbstklebend (L 3000 mm)	000 887	13,90	16,54	16,68
	Dichtungs-Set 03 Scheibe Runddichtung ø 6 mm (L 3000 mm)	000 889	16,00	19,04	19,20
	Dichtungs-Set 06 Tür Runddichtung ø 12 mm (L 3000 mm)	000 892	32,20	38,32	38,64

## Smart® (PO 04.6 E WW) water+

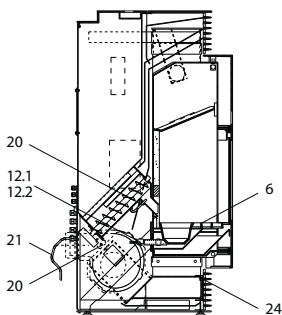
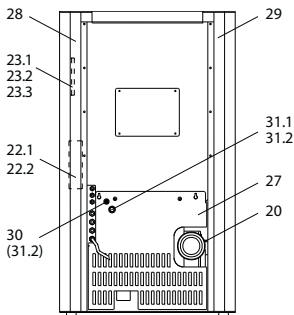
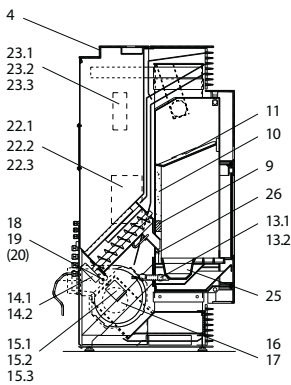
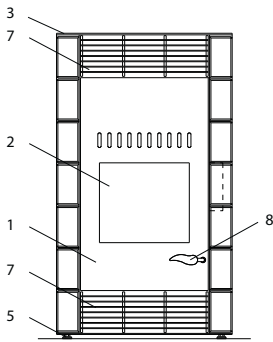


Bedienboard S3

Bedienboard S4

lfd.-Nr.	Bezeichnung / Ersatzteil	Art.-Nr.	€ ohne MwSt.	€ inklusive 19 % MwSt.	€ inklusive 20 % MwSt.
1	Gusstür komplett (ohne Türglas)	095 228	215,00	255,85	258,00
2	Türglas	095 226	58,20	69,26	69,84
3.1	Handentlüfter	095 563	3,60	4,28	4,32
3.2	Entlüftungsschlüssel	095 564	0,70	0,83	0,84
4	Verkleidung Revisionsöffnung ›schwarz‹	095 250	34,40	40,94	41,28
5	Verkleidung oben (Warmluftaustrittsgitter)	095 255	42,80	50,93	51,36
6	Brennertopf	095 057	72,00	85,68	86,40
7	Umlenkplatte oben, schmal (mit Durchbrandschlitz; 276 mm)	095 583	33,00	39,27	39,60
8	Verkleidung hinten – unten ›schwarz‹	095 317	58,60	69,73	70,32
9.1	Keramisches Zündelement Z2, komplett	095 209	287,30	341,89	344,76
9.2	Zündkabel S3/S4	095 292	8,60	10,23	10,32
9.3	Zündelement Z3, komplett (passend für S3 + S4 Steuerung)	050 258	123,00	146,37	147,60
10.1	Keramische Zündpatrone ZP 2 (passend nur für Zündelement Z2)	095 061	263,00	312,97	315,60
10.2	Zündpatrone ZP 3 (passend nur für Zündelement Z3)	050 251	72,50	86,28	87,00
11.1	Schneckenmotor für S3/S4	095 298	186,40	221,82	223,68
11.2	Kabel Schneckenmotor S3/S4/S5	095 291	3,20	3,81	3,84
12.1	Luftmengensensor S3	095 289	64,70	76,99	77,64
12.2	Kabel Luftmengensensor S3/S4/S5	095 295	5,80	6,90	6,96
12.3	Luftmengensensor S4	095 384	66,60	79,25	79,92
13	Lüftermotor für Abgasgebläse für S3/S4	095 293	266,00	316,54	319,20
14	Dichtung Lüftermotor	095 021	4,70	5,59	5,64
15	Rauchgas-Fühlerhülse lang (für PT 1000)	070 802	19,70	23,44	23,64
16	Dichtung Fühlerhülse (identisch mit Dichtung für UTS)	095 062	5,20	6,19	6,24
17	PT 1000 Fühler, zur Verwendung als TR- oder TP-Fühler	095 297	23,60	28,08	28,32
18.1	Bedienboard S3 Steuerung	095 288	116,80	138,99	140,16
18.2	Kabel Bedienboard S3/S4	095 290	13,00	15,47	15,60
18.3	Bedienboard S4 Steuerung	095 383	116,80	138,99	140,16
19.1	Hauptplatine (S3 Steuerung), 10 kW mit Programm P3	095 479	422,00	502,18	506,40
19.2	Hauptplatine (S4 Steuerung), 10 kW mit Programm P3	095 382	476,60	567,15	571,92
20	Verkleidung rechts ›schwarz‹	095 254	87,90	104,60	105,48
21	Verkleidung links ›schwarz‹	095 256	87,90	104,60	105,48
22	Verkleidung hinten – rechts ›schwarz‹	095 319	42,40	50,46	50,88
23	Verkleidung hinten – links ›schwarz‹	095 318	42,40	50,46	50,88
24	Rückbrandsicherung	095 263	12,10	14,40	14,52
25	Zwischenboden schmal (276,5 mm)	095 581	24,50	29,16	29,40
26	Hauptsicherung S3 Steuerung, 5A (flink)	095 320	1,00	1,19	1,20
27.1	STB 95°C (Sicherheitstemperaturbegrenzer)	095 116	51,30	61,05	61,56
27.2	Kabel STB & Sicherungshalter S3	095 296	6,40	7,62	7,68
28	Umlenkplatte unten, gekantet	095 580	22,60	26,89	27,12
29	FKY (Temperaturfühler)	095 421	25,40	30,23	30,48
30	Spoiler schmal (270 mm)	095 582	71,70	85,32	86,04
31	Dichtung Revisionsöffnung	095 268	5,10	6,07	6,12
32	Netzkabel S3	095 522	9,90	11,78	11,88
	Lack schwarz	000 948	16,70	19,87	20,04
	Dichtungs-Set 01 Scheibe Flachdichtung 8,0 x 2,0 mm / selbstklebend (L 3000 mm)	000 887	13,90	16,54	16,68
	Dichtungs-Set 03 Scheibe Runddichtung ø 6 mm (L 3000 mm)	000 889	16,00	19,04	19,20
	Dichtungs-Set 06 Tür Runddichtung ø 12 mm (L 3000 mm)	000 892	32,20	38,32	38,64

# Topline air+

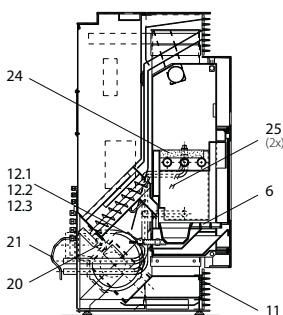
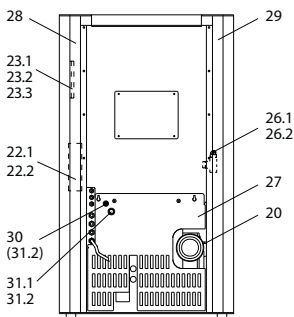
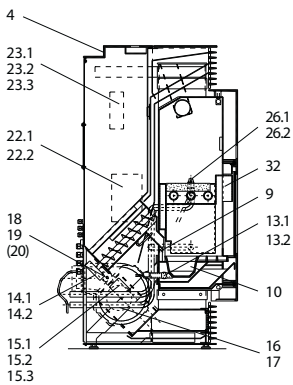
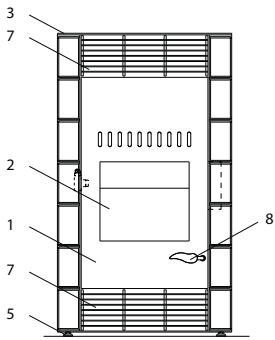


Bedienboard S3    Bedienboard S4

## Topline (PO 04.8 E) air+

lfd.-Nr.	Bezeichnung / Ersatzteil	Art.-Nr.	€ ohne MwSt.	€ inklusive 19 % MwSt.	€ inklusive 20 % MwSt.
1	Gusstür komplett (inklusive Glas, Griff, Scharniere)	095 023	820,00	975,80	984,00
2	Türglas	095 024	224,80	267,51	269,76
3	Abdeckung oben – vorn (schwarz)	095 022	134,10	159,58	160,92
4	Behälterdeckel (klappbar)	095 004	96,80	115,19	116,16
5	Stellfuß M 10	096 052	0,80	0,95	0,96
6	Abdeckrost	095 013	42,50	50,58	51,00
7	Luftgitter oben / unten	095 019	40,50	48,20	48,60
8	Alu-Designergriff	095 029	32,30	38,44	38,76
9	Guss-Motivplatte (Einleger)	095 010	15,00	17,85	18,00
10	Seitenschamotte hinten	095 009	38,30	45,58	45,96
11	Umlenkplatte	095 058	32,60	38,79	39,12
12.1	Keramisches Zündelement Z2, komplett	095 209	287,30	341,89	344,76
12.2	Zündkabel S3/S4	095 292	8,60	10,23	10,32
12.3	Zündelement Z3, komplett (passend für S3 + S4 Steuerung)	050 258	123,00	146,37	147,60
13.1	Keramische Zündpatrone ZP 2 (passend nur für Zündelement Z2)	095 061	263,00	312,97	315,60
13.2	Zündpatrone ZP 3 (passend nur für Zündelement Z3)	050 251	72,50	86,28	87,00
14.1	Schneckenmotor für S3/S4	095 298	186,40	221,82	223,68
14.2	Kabel Schneckenmotor S3/S4/S5	095 291	3,20	3,81	3,84
15.1	Luftmengensensor S3	095 289	64,70	76,99	77,64
15.2	Kabel Luftmengensensor S3/S4/S5	095 295	5,80	6,90	6,96
15.3	Luftmengensensor S4	095 384	66,60	79,25	79,92
16	Lüftermotor für Abgasgebläse für S3/S4	095 293	266,00	316,54	319,20
17	Dichtung Lüftermotor	095 021	4,70	5,59	5,64
18	Rauchgas-Fühlerhülse, lang (für PT 1000)	070 802	19,70	23,44	23,64
19	Dichtung Fühlerhülse (identisch mit Dichtung für UTS)	095 062	5,20	6,19	6,24
20	PT 1000 Fühler, zur Verwendung als TR- oder TP-Fühler	095 297	23,60	28,08	28,32
21	Netzkabel S3	095 522	9,90	11,78	11,88
22.1	Hauptplatine (S3 Steuerung), 8 kW mit Programm P2	095 520	422,00	502,18	506,40
22.2	Hauptplatine (S4 Steuerung), 8 kW mit Programm P2	095 381	476,60	567,15	571,92
23.1	Bedienboard S3 Steuerung	095 288	116,80	138,99	140,16
23.2	Kabel Bedienboard S3/S4	095 290	13,00	15,47	15,60
23.3	Bedienboard S4 Steuerung	095 383	116,80	138,99	140,16
24	Dichtung Revisionsöffnung	095 265	6,50	7,74	7,80
25	Brennertopf	095 057	72,00	85,68	86,40
26	Rückbrandsicherung	095 067	17,40	20,71	20,88
27	Rückwand S3 (Luft)	095 077	111,20	132,33	133,44
28	Seitenteil rechts	095 076	117,90	140,30	141,48
29	Seitenteil links	095 052	117,90	140,30	141,48
30	Hauptsicherung S3 Steuerung, 5A (flink)	095 320	1,00	1,19	1,20
31.1	STB 95°C (Sicherheitstemperaturbegrenzer)	095 116	51,30	61,05	61,56
31.2	Kabel STB	095 296	6,40	7,62	7,68
	Lack schwarz	000 948	16,70	19,87	20,04
	Dichtungs-Set 01 Scheibe Flachdichtung 8,0 x 2,0 mm / selbstklebend (L 3000 mm)	000 887	13,90	16,54	16,68
	Dichtungs-Set 03 Scheibe Runddichtung ø 6 mm (L 3000 mm)	000 889	16,00	19,04	19,20
	Dichtungs-Set 06 Tür Runddichtung ø 12 mm (L 3000 mm)	000 892	32,20	38,32	38,64

# Topline water+



Bedienboard S3

Bedienboard S4

## Topline (PO 04.8 E WW) water+

lfd.-Nr.	Bezeichnung / Ersatzteil	Art.-Nr.	€ ohne MwSt.	€ inklusive 19 % MwSt.	€ inklusive 20 % MwSt.
1	Gusstür komplett (inklusive Glas, Griff, Scharniere)	095 023	820,00	975,80	984,00
2	Türglas	095 024	224,80	267,51	269,76
3	Abdeckung oben – vorn (schwarz)	095 022	134,10	159,58	160,92
4	Behälterdeckel (klappbar)	095 004	96,80	115,19	116,16
5	Stellfuß M 10	096 052	0,80	0,95	0,96
6	Abdeckrost	095 013	42,50	50,58	51,00
7	Luftgitter oben / unten	095 019	40,50	48,20	48,60
8	Alu-Designergriff	095 029	32,30	38,44	38,76
9	Rückbrandsicherung	095 067	17,40	20,71	20,88
10	Brennertopf	095 057	72,00	85,68	86,40
11	Dichtung Revisionsöffnung	095 265	6,50	7,74	7,80
12.1	Keramisches Zünder Z2, komplett	095 209	287,30	341,89	344,76
12.2	Zündkabel S3/S4	095 292	8,60	10,23	10,32
12.3	Zünder Z3, komplett (passend für S3 + S4 Steuerung)	050 258	123,00	146,37	147,60
13.1	Keramische Zündpatrone ZP 2 (passend nur für Zünder Z2)	095 061	263,00	312,97	315,60
13.2	Zündpatrone ZP 3 (passend nur für Zünder Z3)	050 251	72,50	86,28	87,00
14.1	Schneckenmotor für S3/S4	095 298	186,40	221,82	223,68
14.2	Kabel Schneckenmotor S3/S4/S5	095 291	3,20	3,81	3,84
15.1	Luftmengensensor S3	095 289	64,70	76,99	77,64
15.2	Kabel Luftmengensensor S3/S4/S5	095 295	5,80	6,90	6,96
15.3	Luftmengensensor S4	095 384	66,60	79,25	79,92
16	Lüftermotor für Abgasgebläse für S3/S4	095 293	266,00	316,54	319,20
17	Dichtung Lüftermotor	095 021	4,70	5,59	5,64
18	Rauchgas-Fühlerhülse, lang (für PT 1000)	070 802	19,70	23,44	23,64
19	Dichtung Fühlerhülse (identisch mit Dichtung für UTS)	095 062	5,20	6,19	6,24
20	PT 1000 Fühler, zur Verwendung als TR- oder TP-Fühler	095 297	23,60	28,08	28,32
21	Netzkabel S3	095 522	9,90	11,78	11,88
22.1	Hauptplatine (S3 Steuerung), 10 kW mit Programm P3	095 479	422,00	502,18	506,40
22.2	Hauptplatine (S4 Steuerung), 10 kW mit Programm P3	095 382	476,60	567,15	571,92
23.1	Bedienboard S3 Steuerung	095 288	116,80	138,99	140,16
23.2	Kabel Bedienboard S3/S4	095 290	13,00	15,47	15,60
23.3	Bedienboard S4 Steuerung	095 383	116,80	138,99	140,16
24	Umlenkplatte (Vermiculite)	095 432	14,00	16,66	16,80
25	FKY (Temperaturfühler)	095 421	25,40	30,23	30,48
26.1	Handtlüfter	095 563	3,60	4,28	4,32
26.2	Entlüftungsschlüssel	095 564	0,70	0,83	0,84
27	Rückwand S3 (Kessel)	095 078	111,20	132,33	133,44
28	Seitenteil rechts	095 076	117,90	140,30	141,48
29	Seitenteil links	095 052	117,90	140,30	141,48
30	Hauptsicherung S3 Steuerung, 5A (flink)	095 320	1,00	1,19	1,20
31.1	STB 95°C (Sicherheitstemperaturbegrenzer)	095 116	51,30	61,05	61,56
31.2	Kabel STB	095 296	6,40	7,62	7,68
32	Spoiler komplett	095 430	194,20	231,10	233,04
	Lack schwarz	000 948	16,70	19,87	20,04
	Dichtungs-Set 01 Scheibe Flachdichtung 8,0 x 2,0 mm / selbstklebend (L 3000 mm)	000 887	13,90	16,54	16,68
	Dichtungs-Set 03 Scheibe Runddichtung ø 6 mm (L 3000 mm)	000 889	16,00	19,04	19,20
	Dichtungs-Set 06 Tür Runddichtung ø 12 mm (L 3000 mm)	000 892	32,20	38,32	38,64

# Dichtungs-Sets für Pellet-Primäröfen

Name/Typ	Kurzbez.	Dichtungs-Set 01 (000 887) Flachdichtung 8,0 x 2,0 mm Selbstklebend (L 3000 mm)	Dichtungs-Set 03 (000 889) Runddichtung Ø 6,0 mm (L 3000 mm)	Dichtungs-Set 05 (000 891) Runddichtung Ø 10,0 mm (L 3000 mm)	Dichtungs-Set 06 (000 892) Runddichtung Ø 12,0 mm (L 3000 mm)
----------	----------	---	--	---	---

## Pellet - Primäröfen

<i>CW21</i>	PO 04.7 E	—	—	Scheibe	—
<i>daily.nrg</i>	PO 03	Scheibe	Scheibe	—	Tür
<i>Dave</i>	PO 04.5-11 E	Scheibe	—	—	Tür
<i>easy.nrg</i>	PO 03-2	Scheibe	Scheibe	—	Tür
<i>Frank</i>	PO 04.5 E	Scheibe	—	—	Tür
<i>ivo.safe</i>	BM 01-2	Scheibe	—	Tür/Aschelade	Tür/Aschelade
<i>ivo.tec</i>	BM 01	Scheibe	—	Tür/Aschelade	Tür/Aschelade
<i>PE</i>	PE 04.6 E	Scheibe	Scheibe	—	Tür
<i>Ray</i>	PO 04.5-1 E	Scheibe	—	—	Tür
<i>Smart</i>	PO 04.6 E	Scheibe	Scheibe	—	Tür
<i>Topline</i>	PO 04.8 E	Scheibe	Scheibe	—	Tür


# Lacke für Pellet-Primäröfen

Name/Typ	Kurzbez.	Fertigungs- nummer	Lack metallic		Lack schwarz		Kein Lack
			gussgrau hell, thermodur 600	gussgrau hell, senotherm UHT	schwarz senotherm	Thermodur 600	

## Pellet - Primäröfen

<i>CW21</i>	PO 04.7 E	ab 400000	—	—	—	—	•
<i>daily.nrg</i>	PO 03	ab 800000	—	—	—	—	•
<i>Dave</i>	PO 04.5-11 E	ab 700000	—	—	—	000937	—
<i>easy.nrg</i>	PO 03-2	ab 800000	—	—	—	—	•
<i>Frank</i>	PO 04.5 E	ab 400000	—	000949	—	—	—
<i>Frank</i>	PO 04.5 E	ab 700000	000940	—	—	—	—
<i>Frank</i>	PO 04.5 E	ab 800000	—	—	—	—	•
<i>ivo.safe</i>	BM 01-2	ab 600000	—	—	—	—	•
<i>ivo.tec</i>	BM 01	ab 600000	—	—	—	—	•
<i>PE</i>	PE 04.6 E	ab 400000	—	000949	—	—	—
<i>PE</i>	PE 04.6 E	ab 700000	000940	—	—	—	—
<i>Ray</i>	PO 04.5-1 E	ab 800000	—	—	—	—	•
<i>Smart</i>	PO 04.6 E	ab 400000	—	—	000948	—	—
<i>Smart</i>	PO 04.6 E	ab 700000	—	—	—	000937	—
<i>Topline</i>	PO 04.8 E	ab 400000	—	—	000948	—	—

# Für Ihre Notizen



*wodtke*

wodtke GmbH  
Rittweg 55 - 57  
72070 Tübingen-Hirschau  
Deutschland

Telefon +49 (0) 70 71 / 70 03 - 0  
Telefax +49 (0) 70 71 / 70 03 - 50  
info@wodtke.com  
www.wodtke.com

Unverbindliche Preisempfehlungen ex works Tübingen  
zuzüglich Fracht.

Es gelten unsere Verkaufs- und Lieferbedingungen.

Alle Maßangaben sind ca. Werte.

Alle Rechte und Änderungen vorbehalten.

Für Druckfehler und Änderungen nach Drucklegung  
können wir leider keine Haftung übernehmen.

DATANORM-Daten stehen unter [www.wodtke.com](http://www.wodtke.com)  
zum Download zur Verfügung.

Drucklegung 6/2011 • Ersatzteil-PL\_7/2011\_950 220



# wodtke Ersatzteil-Preisliste

für die Produkt-Bereiche Kaminöfen, Pellet Primäröfen, Kamin - Heizeinsätze

Preisliste 7/2011  
gültig ab 1. Juli 2011

Zum Nachschlagen – übersichtlich und komfortabel



# wodtke





# Inhaltsverzeichnis

## wodtke Kaminöfen

<i>Bo</i> (KK 80-1)	4
<i>Club9</i> (KK 95)	5
<i>Club11</i> (KK 95-1)	5
<i>Cookie</i> (H 01)	6
<i>Copa</i> (KK 94)	7
<i>dadoo</i> (KK 93)	8
<i>Dandy</i> (KK 80-2)	9
<i>Donna</i> (KK 55)*	10
<i>Ego</i> (KK 40-2)	11
<i>Fire SL</i> (KK 65)	12
<i>Giro</i> (KK 51W water+) (in Vorbereitung)	
<i>Happy</i> (KK 75)	13
<i>Homing</i> (KK 70)	14
<i>Hot Box</i> (KK 40)	15
<i>Hot Box 2000</i> (KK 40-3)	16
<i>Jami</i> (KK 96)	17
<i>Junior</i> (KK 01.6)*	18
<i>Kanjo</i> (KK 15)	19
<i>Kanjo XL</i> (KK 15 XL)*	19
<i>KK 01</i> (KK 01)*	20
<i>Kok</i> (H02) (in Vorbereitung)	
<i>Loft:one</i> (KK 05)*	21
<i>Loft:two</i> (KK 05)*	22
<i>Look &amp; Look 2</i> (KK 60)	23
<i>Mika</i> (KK 80-3)	24
<i>Mister X</i> (KK 30)*	25
<i>Momo</i> (KK 50-10 RW water+)	26
<i>Mondo</i> (KK 01.8)*	27
<i>Moon</i> (KK 50 F)	28
<i>Primo</i> (KK 01.9)*	29
<i>Primo Novo</i> (KK 03.8)*	30
<i>Sun</i> (KK 50 R)	31
<i>Tabo</i> (KK 20)	32
<i>Tabo Light</i> (KK 20 LT)	33
<i>Tio</i> (KK 50-10 RW-1 water+)	34
<i>Topolino</i> (KK 01.7)*	35
<i>Toyo</i> (KK 10)	36
<i>Vision7</i> (KK 65 H)	37
<i>Viva</i> (KK 45 R)	38
<i>Vivo</i> (KK 45 F)	39

## wodtke Pellet Primärofen

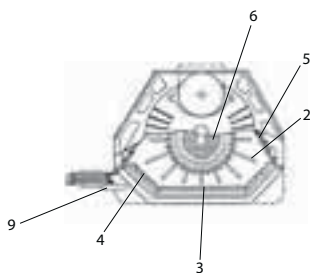
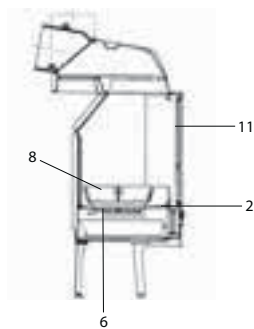
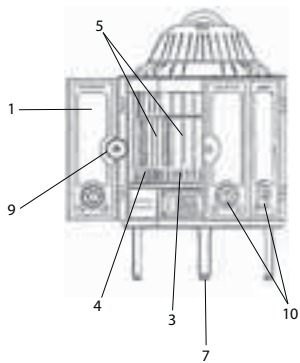
(S3/S4/S5 – Steuerung) \*\*

<i>CW 21</i> ® (PO 04.7 E air+ / PO 04.7 E WW water+)	41 - 42
<i>daily.nrg</i> ® (PO 03 air+)	43 - 44
<i>Dave</i> (PO 04.5-11 E air+ / PO 04.5-11 E WW water+) (in Vorbereitung)	
<i>easy.nrg</i> ® (PO 03-2 air+) (in Vorbereitung)	
<i>Frank</i> (PO 04.5 E mit flacher Tür / PO 04.5 E mit runder Tür air+)	45
<i>Frank</i> (PO 04.5 E WW mit flacher Tür / PO 04.5 E WW mit runder Tür water+)	46
<i>ivo.tec</i> ® (BM 01 water+)	47 - 48
<i>ivo.tower</i> (PB 01) (in Vorbereitung)	
<i>ivo.safe</i> ® (BM 01-2 water+) (in Vorbereitung)	
<i>PE</i> Einbaugerät (PE 04.6 E air+ / PE 04.6 E WW water+)	49 - 50
<i>Ray</i> (PO 04.5-1 E air+ / PO 04.5-1 E WW water+)	51 - 52
<i>Smart</i> ® (PO 04.6 E air+ / PO 04.6 E WW water+)	53 - 54
<i>Topline</i> (PO 04.8 E air+ / PO 04.8 E WW water+)	55 - 56

## wodtke Heizeinsätze

<i>HK 01/SH</i> *	59
<i>HK 02</i> *	60
<i>Levante</i> (HK 03)*	61
<i>Levantino</i> (HK 04)*	62
<i>Levi</i> prismatisch (HK 05)*	63
<i>Levi</i> rund (HK 05 R)*	64
<i>Vista</i> (HK 06)*	65

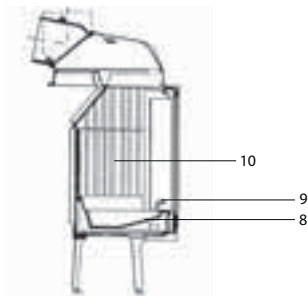
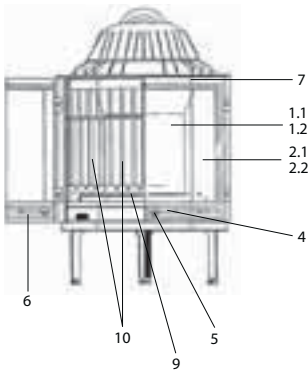
# HK 01/SH



## HK 01/SH

lfd.-Nr.	Bezeichnung / Ersatzteil	Art.-Nr.	€ ohne MwSt.	€ inklusive 19 % MwSt.	€ inklusive 20 % MwSt.
1	Türglas	000 602	54,40	64,74	65,28
2	Feuerraumboden	000 614	142,70	169,81	171,24
3	Stehrost Mitte	090 002	26,40	31,42	31,68
4	Stehrost seitlich	090 003	12,40	14,76	14,88
5	Feuerschutzplatte	090 004	86,60	103,05	103,92
6	Rüttelrost	090 011	74,40	88,54	89,28
7	Gussfuß mit Distanzschraube	090 017	22,70	27,01	27,24
8	Korbrost	090 020	77,30	91,99	92,76
9	Türverschluss	090 025	65,60	78,06	78,72
10	Luftschieber Primärluft	090 028	19,80	23,56	23,76
11	Scheibhalter	090 038	47,70	56,76	57,24
	Lack schwarz	000 948	16,70	19,87	20,04
	Dichtungs-Set 03 Scheibe Runddichtung ø 6 mm (L 3000 mm)	000 889	16,00	19,04	19,20
	Dichtungs-Set 05 Tür Runddichtung ø 10 mm (L 3000 mm)	000 891	22,70	27,01	27,24

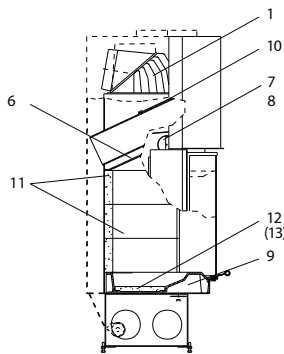
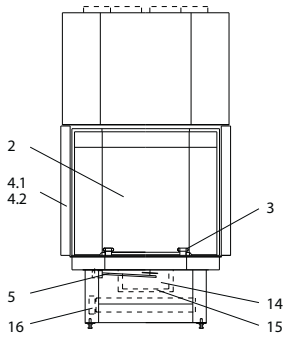
# HK 02



## HK 02

lfd.-Nr.	Bezeichnung / Ersatzteil	Art.-Nr.	€ ohne MwSt.	€ inklusive 19 % MwSt.	€ inklusive 20 % MwSt.
1.1	Türglas Innen	000 630	82,20	97,82	98,64
1.2	Türglas Innen, mit Kerbe	000 659	82,20	97,82	98,64
2.1	Türglas Außen, rechts (ohne Logo)	000 631	71,40	84,97	85,68
2.2	Türglas Außen, rechts/links mit Kerbe (ohne Logo)	000 660	71,70	85,32	86,04
3	Türglas Außen, links (mit Logo)	000 632	79,70	94,84	95,64
4	Türgriff komplett	090 034	20,40	24,28	24,48
5	Holzgriff zu Türverschluss (Satz mit 2 Stück)	090 037	29,50	35,11	35,40
6	Türflügel links komplett mit Glas	090 050	886,00	1.054,34	1.063,20
7	Türflügel rechts komplett mit Glas	090 051	868,00	1.032,92	1.041,60
8	Aschemulde	090 052	218,00	259,42	261,60
9	Stehrost	090 053	36,70	43,67	44,04
10	Feuerschutzplatte	090 054	107,50	127,93	129,00
	Lack schwarz	000 948	16,70	19,87	20,04
	Dichtungs-Set 01 Türglas Feuerraumtür Flachdichtung 8,0 x 2,0 mm / selbstklebend (L 3000 mm)	000 887	13,90	16,54	16,68
	Dichtungs-Set 05 Tür Runddichtung ø 10 mm (L 3000 mm)	000 891	22,70	27,01	27,24

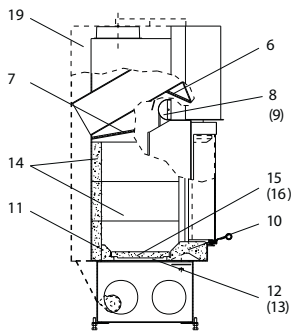
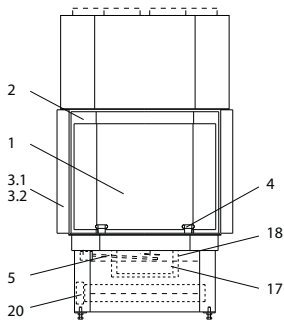
# Levante



## Levante (HK 03)

lfd.-Nr.	Bezeichnung / Ersatzteil	Art.-Nr.	€ ohne MwSt.	€ inklusive 19 % MwSt.	€ inklusive 20 % MwSt.
1	Kuppel T1	067 226	53,60	63,78	64,32
2	Türglas	067 214	786,00	935,34	943,20
3	Holzgriff	092 558	33,50	39,87	40,20
4.1	Dekorblende ›matt Nickel‹	067 251	164,00	195,16	196,80
4.2	Dekorblende ›gold‹	067 219	164,00	195,16	196,80
5	Thermoregler	067 238	81,90	97,46	98,28
6	Umlenkplatte (mit Distanzstück und Klammer)	067 241	64,70	76,99	77,64
7	Liftmechanik links, komplett	067 256	197,00	234,43	236,40
8	Liftmechanik rechts, komplett	067 255	265,00	315,35	318,00
9	Feuermulde (mit Grillaufnahme)	067 209	130,90	155,77	157,08
10	Obere Umlenkplatte	067 240	15,20	18,09	18,24
11	Seitenschamotte hinten – links / rechts	067 232	17,60	20,94	21,12
12	Bodenschamotte mitte	067 215	21,10	25,11	25,32
13	Aschekasten	067 204	68,70	81,75	82,44
14	Auffangwanne für Aschekasten	067 203	74,60	88,77	89,52
15	Konvektionsluftgebläse, komplett	067 216	211,50	251,69	253,80
16	Rost	067 229	49,20	58,55	59,04
	Lack schwarz	000 948	16,70	19,87	20,04
	Dichtungs-Set 01 Türglas Feuerraumtür Flachdichtung 8,0 x 2,0 mm / selbstklebend (L 3000 mm)	000 887	13,90	16,54	16,68
	Dichtungs-Set 03 Scheibe Runddichtung ø 6 mm (L 3000 mm)	000 889	16,00	19,04	19,20
	Dichtungs-Set 06 Scheibe Runddichtung ø 12 mm (L 3000 mm)	000 892	32,20	38,32	38,64
	Dichtungs-Set 08 Tür Runddichtung ø 16 mm (L 3000 mm)	000 894	35,80	42,60	42,96

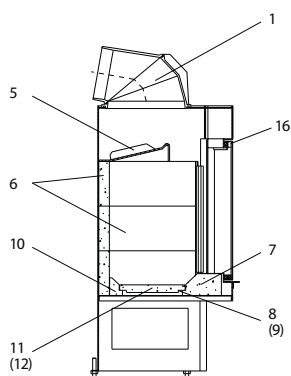
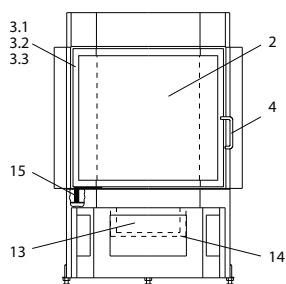
# Levantino



## Levantino (HK 04)

lfd.-Nr.	Bezeichnung / Ersatzteil	Art.-Nr.	€ ohne MwSt.	€ inklusive 19 % MwSt.	€ inklusive 20 % MwSt.
1	Türglas	068 216	640,00	761,60	768,00
2	Türrahmen	068 217	400,80	476,95	480,96
3.1	Dekorblende ›matt Nickel‹	068 218	163,00	193,97	195,60
3.2	Dekorblende ›gold‹	068 219	163,00	193,97	195,60
4	Holzgriff	092 558	33,50	39,87	40,20
5	Thermoregler	067 238	81,90	97,46	98,28
6	Obere Umlenkplatte	068 235	11,90	14,16	14,28
7	Umlenkplatte	068 227	36,10	42,96	43,32
8	Leftmechanik links, komplett	068 256	197,00	234,43	236,40
9	Leftmechanik rechts, komplett	068 255	265,00	315,35	318,00
10	Bodenschamotte vorn (mit Grillaufnahme)	068 220	56,40	67,12	67,68
11	Bodenschamotte hinten	068 223	14,50	17,26	17,40
12	Bodenschamotte rechts	068 222	16,20	19,28	19,44
13	Bodenschamotte links	068 221	16,20	19,28	19,44
14	Seitenschamotte hinten – links / rechts	067 232	17,60	20,94	21,12
15	Bodenschamotte mitte	067 215	21,10	25,11	25,32
16	Rost	067 229	49,20	58,55	59,04
17	Aschekasten	067 204	68,70	81,75	82,44
18	Auffangwanne für Aschekasten	067 203	74,60	88,77	89,52
19	Konvektionsmantel	068 211	244,00	290,36	292,80
20	Konvektionsluftgebläse, komplett	067 216	211,50	251,69	253,80
	Lack schwarz	000 948	16,70	19,87	20,04
	Dichtungs-Set 01 Türglas Feuerraumtür Flachdichtung 8,0 x 2,0 mm / selbstklebend (L 3000 mm)	000 887	13,90	16,54	16,68
	Dichtungs-Set 03 Scheibe Runddichtung ø 6 mm (L 3000 mm)	000 889	16,00	19,04	19,20
	Dichtungs-Set 06 Scheibe Runddichtung ø 12 mm (L 3000 mm)	000 892	32,20	38,32	38,64
	Dichtungs-Set 08 Tür Runddichtung ø 16 mm (L 3000 mm)	000 894	35,80	42,60	42,96

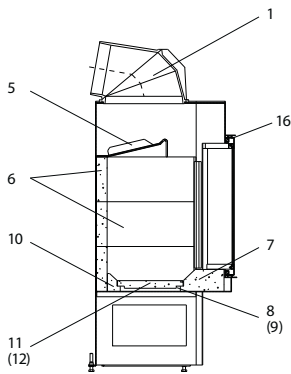
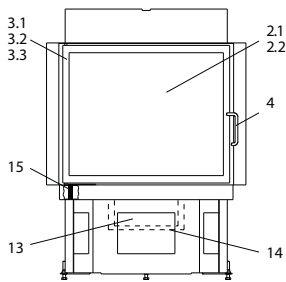
# Levi – prismatische Tür



## Levi (HK 05 – prismatische Tür)

lfd.-Nr.	Bezeichnung / Ersatzteil	Art.-Nr.	€ ohne MwSt.	€ inklusive 19 % MwSt.	€ inklusive 20 % MwSt.
1	Kuppel T1	067 226	53,60	63,78	64,32
2	Türglas	068 132	604,00	718,76	724,80
3.1	Türrahmen ›schwarz‹ ohne Glas, ohne Türgriff	068 143	180,60	214,91	216,72
3.2	Türrahmen ›gold‹ ohne Glas, ohne Türgriff	068 144	540,00	642,60	648,00
3.3	Türrahmen ›matt Nickel‹ ohne Glas, ohne Türgriff	068 145	540,00	642,60	648,00
4	Türgriff ›gold‹	068 137	37,00	44,03	44,40
5	Umlenkplatte	068 140	63,40	75,45	76,08
6	Seitenschamotte hinten – links / rechts	067 232	17,60	20,94	21,12
7	Bodenschamotte vorn (mit Grillaufnahme)	068 142	58,50	69,62	70,20
8	Bodenschamotte rechts	068 222	16,20	19,28	19,44
9	Bodenschamotte links	068 221	16,20	19,28	19,44
10	Bodenschamotte hinten	068 223	14,50	17,26	17,40
11	Bodenschamotte mitte	067 215	21,10	25,11	25,32
12	Rost	067 229	49,20	58,55	59,04
13	Aschekasten	067 204	68,70	81,75	82,44
14	Aufnahmewanne für Aschekasten	067 203	74,60	88,77	89,52
15	Spannfeder (Ausführung A1)	068 138	13,30	15,83	15,96
16	Glashaltefeder	068 133	14,50	17,26	17,40
	Lack schwarz	000 948	16,70	19,87	20,04
	Dichtungs-Set 01 Türglas Feuerraumtür Flachdichtung 8,0 x 2,0 mm / selbstklebend (L 3000 mm)	000 887	13,90	16,54	16,68
	Dichtungs-Set 08 Tür Runddichtung ø 16 mm (L 3000 mm)	000 894	35,80	42,60	42,96

# Levi – runde Tür

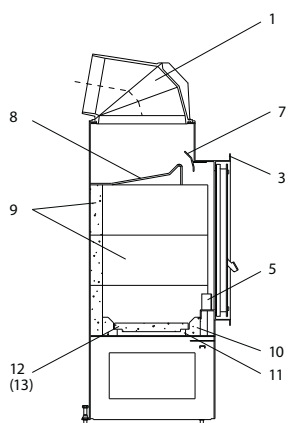
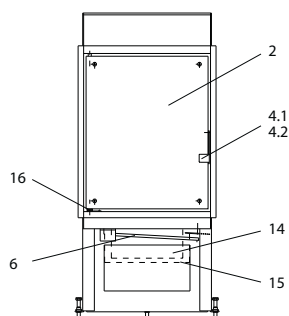


## Levi (HK 05 – runde Tür)

lfd.-Nr.	Bezeichnung / Ersatzteil	Art.-Nr.	€ ohne MwSt.	€ inklusive 19 % MwSt.	€ inklusive 20 % MwSt.
1	Kuppel T1	067 226	53,60	63,78	64,32
2.1	Türglas breit (556 x 480 mm / Bitte messen!)	068 561	606,00	721,14	727,20
2.2	Türglas schmal (522 x 480 mm / Bitte messen!)	068 560	606,00	721,14	727,20
3.1	Türrahmen ›schwarz‹ mit Türgriff ›gold‹	068 563	277,80	330,58	333,36
3.2	Türrahmen ›gold‹ mit Türgriff ›gold‹	068 564	592,80	705,43	711,36
3.3	Türrahmen ›matt Nickel‹ mit Türgriff ›matt Nickel‹	068 565	568,00	675,92	681,60
4	Türgriff ›gold‹	068 137	37,00	44,03	44,40
5	Umlenkplatte	068 140	63,40	75,45	76,08
6	Seitenschamotte hinten – links / rechts	067 232	17,60	20,94	21,12
7	Bodenschamotte vorn (mit Grillaufnahme)	068 562	54,00	64,26	64,80
8	Bodenschamotte rechts	068 222	16,20	19,28	19,44
9	Bodenschamotte links	068 221	16,20	19,28	19,44
10	Bodenschamotte hinten	068 223	14,50	17,26	17,40
11	Bodenschamotte mitte	067 215	21,10	25,11	25,32
12	Rost	067 229	49,20	58,55	59,04
13	Aschekasten	067 204	68,70	81,75	82,44
14	Aufnahmewanne für Aschekasten	067 203	74,60	88,77	89,52
15	Spannfeder (Ausführung A1)	068 138	13,30	15,83	15,96
16	Glashaltfeder	068 133	14,50	17,26	17,40
	Lack schwarz	000 948	16,70	19,87	20,04
	Dichtungs-Set 01 Türglas Feuerraumtür				
	Flachdichtung 8,0 x 2,0 mm / selbstklebend (L 3000 mm)	000 887	13,90	16,54	16,68
	Dichtungs-Set 06 Tür				
	Runddichtung ø 12 mm (L 3000 mm)	000 892	32,20	38,32	38,64



# Vista



## Vista (HK 06)

lfd.-Nr.	Bezeichnung / Ersatzteil	Art.-Nr.	€ ohne MwSt.	€ inklusive 19 % MwSt.	€ inklusive 20 % MwSt.
1	Kuppel T1	067 226	53,60	63,78	64,32
2	Türglas	068 661	201,00	239,19	241,20
3	Nischenrahmen kurz »schwarz« ohne Tür, ohne Glas	068 672	272,00	323,68	326,40
4.1	Türgriff »gold«	068 664	21,40	25,47	25,68
4.2	Türgriff »matt Nickel«	068 665	21,40	25,47	25,68
5	Stehrost (Spoiler 2)	068 669	22,20	26,42	26,64
6	Thermoregler	068 678	81,90	97,46	98,28
7	Leitplatte (Spoiler 3)	068 670	25,90	30,82	31,08
8	Umlenkplatte	068 671	56,60	67,35	67,92
9	Seitenschamotte hinten – links / rechts	067 232	17,60	20,94	21,12
10	Bodenschamotte vorn / hinten	068 662	11,30	13,45	13,56
11	Bodenschamotte links / rechts	068 663	8,50	10,12	10,20
12	Bodenschamotte mitte	067 215	21,10	25,11	25,32
13	Rost	067 229	49,20	58,55	59,04
14	Aschekasten	067 204	68,70	81,75	82,44
15	Aufnahme für Aschekasten	067 203	74,60	88,77	89,52
16	Spannfeder (Ausführung A1)	068 667	7,20	8,57	8,64
	Lack schwarz	000 948	16,70	19,87	20,04
	Dichtungs-Set 01 Türglas Feuerraumtür				
	Flachdichtung 8,0 x 2,0 mm / selbstklebend (L 3000 mm)	000 887	13,90	16,54	16,68
	Dichtungs-Set 06 Tür				
	Runddichtung ø 12 mm (L 3000 mm)	000 892	32,20	38,32	38,64

# Dichtungs-Sets und Lacke für Kamineinsätze

Name/Typ	Kurzbez.	Lack schwarz	Dichtungs-Set 01 (000 887) Flachdichtung 8,0 x 2,0 mm Selbstklebend (L 3000 mm)	Dichtungs-Set 03 (000 889) Runddichtung Ø 6,0 mm (L 3000 mm)	Dichtungs-Set 05 (000 891) Runddichtung Ø 10,0 mm (L 3000 mm)	Dichtungs-Set 06 (000 892) Runddichtung Ø 12,0 mm (L 3000 mm)	Dichtungs-Set 08 (000 894) Runddichtung Ø 16,0 mm (L 3000 mm)
----------	----------	--------------	---	--	---	---	---

## Kamineinsätze

HK 01 SH		000948	—	Scheibe <sup>3)</sup>	Tür <sup>1)</sup>	—	—
HK 02		000948	Scheibe <sup>2)</sup>	—	Tür	—	—
Levante	HK 03*	000948	Scheibe	Scheibe	—	Scheibe	Tür
Levantino	HK 04*	000948	Scheibe	Scheibe	—	Scheibe	Tür
Levi prismatisch	HK 05	000948	Scheibe	—	—	—	Tür
Levi rund	HK 05 R	000948	Scheibe	—	—	Tür	—
Vista	HK 06	000948	Scheibe	—	—	Tür	—

Stand 07/2011

<sup>1)</sup> 2 St. Dichtungs-Set erforderlich

<sup>2)</sup> 3 St. Dichtungs-Set erforderlich

<sup>3)</sup> 1 St. Dichtungs-Set je Scheibe erforderlich

### \* Hinweis für HK 03 und HK 04:

Flachdichtung = Scheibe vorne/außen – umlaufend

Runddichtung Ø 6 mm = Scheibe innen – unten + oben

Runddichtung Ø 12 mm = Scheibe innen – seitlich links + rechts

Runddichtung Ø 16 mm = Türrahmen zum Grundkörper hin

*wodtke*

wodtke GmbH  
Rittweg 55 - 57  
72070 Tübingen-Hirschau  
Deutschland

Telefon +49 (0) 70 71 / 70 03 - 0  
Telefax +49 (0) 70 71 / 70 03 - 50  
info@wodtke.com  
www.wodtke.com

Unverbindliche Preisempfehlungen ex works Tübingen  
zuzüglich Fracht.

Es gelten unsere Verkaufs- und Lieferbedingungen.

Alle Maßangaben sind ca. Werte.

Alle Rechte und Änderungen vorbehalten.

Für Druckfehler und Änderungen nach Drucklegung  
können wir leider keine Haftung übernehmen.

DATANORM-Daten stehen unter [www.wodtke.com](http://www.wodtke.com)  
zum Download zur Verfügung.

Drucklegung 6/2011 • Ersatzteil-PL\_7/2011\_950 220